

RENTAL PRODUCTS CATALOGUE 2020

Visual Merchandising is not only showing technic.
It's a Power of sales and the way of good communication with users.
We make a sales opportunity with our advanced design.

 株式会社山元
www.yamagen.co.jp

CONTENTS

ショーケース P001 > 020

Showcase



AWケース
▶P012



フロートケース
▶P013



ADケース
▶P001~002



JCケース
▶P003~006



JBケース
▶P007



JAケース
▶P008



MGケース
▶P009



ガラスショーケース
▶P010



AW SUSケース
▶P011



インデックスケース
▶P014



タワーケース
▶P014~015



ポイントケース
▶P016



卓上ケース
▶P017



ショーケースツール
▶P018



アクセサリオープン
▶P019



美術ケース
▶P020

ディスプレイ什器 P021 > 032

Display



ヴォクシー
▶P025



ヴォクシー フォーメン
▶P026



ヴォクシー レボ
▶P026



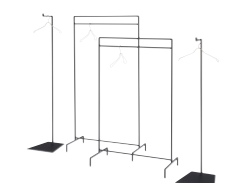
バスケットテーブル
▶P027




エアリーテーブル
▶P027



ホイールワゴン
▶P031



ディスプレイハンガー/ワンポイントハンガー
▶P032




ブラックハンガー
▶P032



ブラックスタンドミラー
▶P032



バロン
▶P033



スクエアツリー
▶P033



オーバルスタンド
▶P033



ユナイトテーブル
▶P034



クライステーブル
▶P034

ディスプレイ什器 (ショーイングエリア用) P033 > 034

Display(Showing area)

ディスプレイ
テーブル

P035 > 038

Display table



各種ディスプレイテーブル
▶P035~038



Showcase

Display

Display
(Showing area)

Display
table

Combination

Shelf

Basic

Table &
Chair

Lighting &
Sign

Body &
Desktop
tool

Panel
system

Sushi
counter

Food event

Showcase
size

ショーケース

ディスプレイ
什器

ディスプレイ
什器
(ショーイング
エリア用)

ディスプレイ
テーブル

組合せ什器

棚
什器

定番
什器

テーブル
&
チェア

照明 /
サイン什器

ボディ
&
卓上ツール

パネル
システム

寿司
カウンター

物産
什器

ショーケース
内寸目安図

CONTENTS

組合せ什器

P039 > 056

Combination



モジュールシステム
▶P051



ビット
▶P052



ソリッド
▶P039~040



EX
▶P041~042



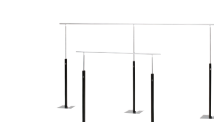
オープンニッチ 2400
▶P043



フレームスタンド
▶P044



トランスボールシステム
▶P045



Yラインボール
▶P046



ハシゴ
▶P047~048



ライトモジュール・ライトタワー
▶P049~050



リオシステム
▶P053~054



Jボックス
▶P055



ストライプニッチ
▶P056

棚什器

P057 > 082

Shelf



パイプ
▶P069~070



ニッチ2
▶P071



ライトフェンス3 H24
▶P072



ライトフェンス3
▶P073



ライトフェンス2
▶P074



プライム
▶P063~064



ボックスニッチ
▶P065



IM
▶P065~066



ファイン
▶P067



N-プロフェンス
▶P068



カントリー
▶P078



クイーン
▶P079



スクエア
▶P079



各種アイランドタイプ
▶P080~082



各種オープンタイプ
▶P082



T-ライトフェンス
▶P074



フェンス
▶P075~076



ギフトシステム
▶P076



シース
▶P077



トラッド
▶P078

定番什器

P083 > 098

Basic



ライトハンガー
▶P089



ボールハンガー
▶P089



各種ハンガーラック
▶P083~085



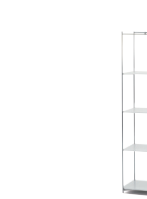
各種姿見 (スタンドミラー)
▶P085



各種試着室 (フィッティングルーム)
▶P086



傘什器
▶P090



VPタワー2
▶P090



フリーテーブル
▶P090



各種カウンター
▶P087



ベルト掛け
▶P088



靴台
▶P088



生地掛け
▶P088



LGシステム
▶P089



各種ワゴン
▶P091~092



各種催台
▶P093~094



ステージ・NT仮台・N仮台
▶P095~096



スクリーン
▶P097



パーティションボード
▶P098

CONTENTS

テーブル&チェア Table & Chair



各種テーブル&チェア
▶P099~104

照明&サイン什器 Lighting & Sign



各種照明什器
▶P105~106

ボディ&卓上ツール Body & Desktop tool



婦人ボディ
▶P109

紳士ボディ
▶P110

子供ボディ
▶P111

パネルシステム Panel system



Mニッチ・MKパネル
▶P118~120

Mギャラリーウォール
▶P121~122

Kパネル・IKパネル・SKパネル
▶P123~124

寿司カウンター Sushi counter



寿司カウンター
▶P128

回転寿司カウンター
▶P129

すしネタケース
▶P130

物産什器 Food event



冷蔵・冷凍・ストッカー
▶P131~138



シンク・実演関係
▶P145~147

安全に関する注意とお願い
▶P148



各種サイン什器
▶P107~108



インナー
▶P111

マネキンステージ
▶P111

卓上ツール
▶P112~117



ミラーパネル
▶P124

KGパネル・ギャラリーパネル
▶P125

露地門
▶P126

格子パネル
▶P126

Cパネル
▶P127



回転寿司用シンク
▶P130

寿司職人
▶P130

その他 回転寿司備品
▶P130



厨房機器
▶P139~145

ショーケース 内寸目安図 Showcase size

INDEX
▶P157~159

カタログ表示について

- 単位はすべてmm単位となっております。
- H=高さ W=幅 D=奥行き t=厚み 但し、マネキン等に関してはB=バスト W=ウエスト H=ヒップ となっております。
- 本記載の商品写真は印刷のため、現物と若干色が異なる場合がございます。
- 仕様については、改良のため予告なしに変更する場合がございます。
- 一部の商品については、常時在庫がない場合がございますので、納期など担当者にお問い合わせの上、ご注文ください。

ご注文の方法

- ご注文は、カタログに表示されている商品名と商品コード構成例をお願いいたします。



写真はADハイケース・Sケース・ローケースの組み合わせです。



腰パネルは着脱式です。



写真はADハイケース・Sケース・ローケースの組み合わせです。



腰パネルは着脱式です。



ADハイケース（オークブラウン）

〈ADH-S050〉 W500×D500×H1,600



ADSケース（オークブラウン）

〈ADS-S120〉 W1,200×D500×H1,100



ADローケース（オークブラウン）

〈ADL-S050〉 W500×D500×H1,100



ADハイケース（ドットホワイト）

〈ADH-S051〉 W500×D500×H1,600



ADSケース（ドットホワイト）

〈ADS-S121〉 W1,200×D500×H1,100



ADローケース（ドットホワイト）

〈ADL-S051〉 W500×D500×H1,100

ADケース 共通スペック

本体：フレーム／スチールクロームメッキ仕上
 腰／塩ビシート貼
 ステージ／塩ビシート貼
 ガラス／トーメイガラス（強化）
 照明：ハロゲン20W×2

■ケース内寸サイズ（目安）は、P149をご覧ください。



写真はADハイケース・Sケース・ローケースの組み合わせを後から見たものになります。


ADケース 共通スペック

本体：フレーム／スチールクロームメッキ仕上
 腰／塩ビシート貼
 ステージ／塩ビシート貼
 ガラス／トーメイガラス（強化）
 照明：ハロゲン20W×2

■ケース内寸サイズ（目安）は、P149をご覧ください。



写真はADハイケース・Sケース・ローケースの組み合わせを後から見たものになります。



JCハイケース

W550×D550×H1,920

- 〈JCH-001S〉 ■ ホワイトページ
- 〈JCH-000S〉 ■ ブルーグレー
- 〈JCH-005S〉 ■ ブラウン木目
- 〈JCH-003S〉 ■ ブラック木目

本体：フレーム／ステンレスミガキ仕上
腰／塩ビシート貼
ステージ／人工皮革貼 (W510×D485×H30)
ガラス／トーマイガラス (強化)
照明：ダウンライト／ハロゲン50W×3

■ケース部の扉パネルは化粧板仕様またはトーマイガラス仕様からお選びいただけます。

■ケース内寸サイズ (目安) は、P149をご覧ください。



JCSケース

W1,500×D550×H1,000

- 〈JCS-151S〉 ■ ホワイトページ
- 〈JCS-150S〉 ■ ブルーグレー
- 〈JCS-155S〉 ■ ブラウン木目
- 〈JCS-153S〉 ■ ブラック木目

W1,200×D550×H1,000

- 〈JCS-121S〉 ■ ホワイトページ
- 〈JCS-120S〉 ■ ブルーグレー
- 〈JCS-125S〉 ■ ブラウン木目
- 〈JCS-123S〉 ■ ブラック木目

本体：フレーム／ステンレスミガキ仕上
腰／塩ビシート貼
ステージ／
W1,500：人工皮革貼 (W1,438×D465×H30)
W1,200：人工皮革貼 (W1,138×D465×H30)
ガラス／トーマイガラス (強化)
照明：エースラインランプ／
W1,500：37W×2
W1,200：28W×2

■ケース内寸サイズ (目安) は、P149をご覧ください。



JCローケース

W550×D550×H1,000

- 〈JCL-001S〉 ■ ホワイトページ
- 〈JCL-000S〉 ■ ブルーグレー
- 〈JCL-005S〉 ■ ブラウン木目
- 〈JCL-003S〉 ■ ブラック木目

本体：フレーム／ステンレスミガキ仕上
腰／塩ビシート貼
ステージ／人工皮革貼 (W390×D390×H30)
ガラス／トーマイガラス (強化)
照明：ハロゲン35W×2

■ケース内寸サイズ (目安) は、P150をご覧ください。



JCコーナーケース

W1,450×D550×H1,000

- 〈JCK-G01S〉 ■ ホワイトページ
- 〈JCK-G00S〉 ■ ブルーグレー

本体：フレーム／ステンレスミガキ仕上
腰／塩ビシート貼
ステージ／人工皮革貼 (W685×D465×H30)×2枚
ガラス／トーマイガラス (強化)
照明：エースラインランプ28W×1、15W×1

■ケース内寸サイズ (目安) は、P150をご覧ください。



JCコーナー台

W421×D550×H707

- 〈JCK-001S〉 ■ ホワイトページ
- 〈JCK-000S〉 ■ ブルーグレー


本体：フレーム／ステンレスミガキ仕上
腰／塩ビシート貼
天板／化粧板仕上

展開例



写真はJCコーナー台×2台・JCSケース×2台 (ブルーグレー) の組み合わせです。

カラーバリエーション



ホワイトページ



ブルーグレー



ブラウン木目



ブラック木目

写真はJCハイケース・JCSケース・JCローケースの組み合わせです。



写真はJCハイケース・JCSケース・JCローケースの組み合わせを後から見たものになります。



JCミドルケース

W550×D550×H1,200

- 〈JCM-001S〉 ■ ホワイトページ
- 〈JCM-000S〉 ■ ブルーグレー
- 〈JCM-005S〉 ■ ブラウン木目
- 〈JCM-003S〉 ■ ブラック木目

本体：フレーム／ステンレスミガキ仕上
腰／塩ビシート貼
ステージ／人工皮革貼 (W400×D400×H30)
ガラス／トーマイガラス (強化)
照明：エースラインランプ15W×1

■ケース内寸サイズ (目安) は、P150をご覧ください。



JCハイミドルケース

W550×D550×H1,508

- 〈JCH-M11S〉 ■ ホワイトページ
- 〈JCH-M10S〉 ■ ブルーグレー
- 〈JCH-M05S〉 ■ ブラウン木目
- 〈JCH-M03S〉 ■ ブラック木目

本体：フレーム／ステンレスミガキ仕上
腰／塩ビシート貼
ステージ／人工皮革貼 (W400×D400×H30)
ガラス／トーマイガラス (強化)
照明：ハロゲン35W×2
エースラインランプ15W×1

■ケース内寸サイズ (目安) は、P150をご覧ください。



JCハイワイドケース

W900×D550×H1,920

- 〈JCW-001S〉 ■ ホワイトページ
- 〈JCW-000S〉 ■ ブルーグレー
- 〈JCW-005S〉 ■ ブラウン木目
- 〈JCW-003S〉 ■ ブラック木目

本体：フレーム／ステンレスミガキ仕上
腰／塩ビシート貼
ステージ／人工皮革貼 (W858×D485×H30)
ガラス／トーマイガラス (強化)
照明：ダウンライト／ハロゲン50W×6

■ケース内寸サイズ (目安) は、P150をご覧ください。



JCカウンターケース

W1,500×D550×H750

- 〈JCC-001S〉 ■ ホワイトページ
- 〈JCC-000S〉 ■ ブルーグレー

本体：フレーム／ステンレスミガキ仕上
腰／塩ビシート貼
ステージ／化粧板仕上 (W669×D507×2)
ガラス／トーマイガラス (強化)
照明：エースラインランプ37W×1

■ケース内寸サイズ (目安) は、P150をご覧ください。



JCオープンケース


W1,500×D550×H1,000

- 〈JCO-001S〉 ■ ホワイトページ
- 〈JCO-000S〉 ■ ブルーグレー
- 〈JCO-005S〉 ■ ブラウン木目
- 〈JCO-003S〉 ■ ブラック木目

本体：フレーム／ステンレスミガキ仕上
腰／塩ビシート貼
TOP／化粧板仕上
向板／グレイベニミラー貼
棚板／タペガラス (強化) D215
照明：ハロゲン50W×2

JC CASE

JCケース（カーボンホワイト・カーボンブラック）



JCハイケース (カーボンホワイト)

〈NJC-H00B〉 W550×D550×H1,920

本体：フレーム／ステンレスミガキ仕上
腰／塩ビシート貼
ステージ／人工皮革貼 (W510×D485×H30)
ガラス／トーマイガラス (強化)
照明：ダウンライト／ハロゲン50W×3

■ケース部の扉／パネルは化粧板仕様またはトーマイガラス仕様からお選びいただけます。

■ケース内寸サイズ (目安) は、P149をご覧ください。



JCハイケース (カーボンブラック)

〈NJC-H00A〉 W550×D550×H1,920

本体：フレーム／ステンレスミガキ仕上
腰／塩ビシート貼
ステージ／人工皮革貼 (W510×D485×H30)
ガラス／トーマイガラス (強化)
照明：ダウンライト／ハロゲン50W×3

■ケース部の扉／パネルは化粧板仕様またはトーマイガラス仕様からお選びいただけます。

■ケース内寸サイズ (目安) は、P149をご覧ください。



JCSケース (カーボンホワイト)

〈NJC-S00B〉 W1,500×D550×H1,000

本体：フレーム／ステンレスミガキ仕上
腰／塩ビシート貼
ステージ／人工皮革貼 (W1,438×D465×H30)
ガラス／トーマイガラス (強化)
照明：エースラインランプ／37W×2

■ケース内寸サイズ (目安) は、P149をご覧ください。



JCSケース (カーボンブラック)


〈NJC-S00A〉 W1,500×D550×H1,000

本体：フレーム／ステンレスミガキ仕上
腰／塩ビシート貼
ステージ／人工皮革貼 (W1,438×D465×H30)
ガラス／トーマイガラス (強化)
照明：エースラインランプ／37W×2

■ケース内寸サイズ (目安) は、P149をご覧ください。

JC JEWELRY OPEN

JC宝石オープン（ホワイトベージュ・ブルーグレー）



写真はJC宝石オープン ショートタイプ・ロングタイプ・コーナー (脚付) の組み合わせです。

コーナー (脚付)

〈JC9-00RS〉 W900×D900×H900

〈JC7-50RS〉 W750×D750×H900

〈JC6-00RS〉 W600×D600×H900

天板：化粧板仕上、ウレタン塗装
脚： スチールクロームメッキ仕上



JC宝石オープン (ロングタイプ)

ホワイトベージュ

〈JC1-890S〉 W1,800×D900×H900

〈JC1-870S〉 W1,800×D750×H900

〈JC1-860S〉 W1,800×D600×H900

〈JC1-590S〉 W1,500×D900×H900

〈JC1-570S〉 W1,500×D750×H900

〈JC1-560S〉 W1,500×D600×H900

ブルーグレー

〈JC1-891S〉 W1,800×D900×H900

〈JC1-871S〉 W1,800×D750×H900

〈JC1-861S〉 W1,800×D600×H900

〈JC1-591S〉 W1,500×D900×H900

〈JC1-571S〉 W1,500×D750×H900

〈JC1-561S〉 W1,500×D600×H900



JC宝石オープン (ロングタイプ / 傾斜仕様)

ホワイトベージュ

〈JC1-872S〉 W1,800×D750×H1,050

ブルーグレー

〈JC1-873S〉 W1,800×D750×H1,050



JC宝石オープン (ショートタイプ)

ホワイトベージュ

〈JC0-990S〉 W900×D900×H900

〈JC0-970S〉 W900×D750×H900

〈JC0-960S〉 W900×D600×H900

〈JC0-770S〉 W750×D750×H900

〈JC0-660S〉 W600×D600×H900

ブルーグレー

〈JC0-991S〉 W900×D900×H900

〈JC0-971S〉 W900×D750×H900

〈JC0-961S〉 W900×D600×H900

〈JC0-771S〉 W750×D750×H900

〈JC0-661S〉 W600×D600×H900

JC宝石オープン 共通スペック

本体： フレーム／ステンレスミガキ仕上
腰／塩ビシート貼
天板： 化粧板仕上、樹脂エッジ貼



JC宝石オープン (ショートタイプ / 傾斜仕様)

ホワイトベージュ

〈JC0-972S〉 W900×D750×H1,050

ブルーグレー

〈JC0-973S〉 W900×D750×H1,050

JC宝石オープン傾斜仕様 共通スペック

本体： フレーム／ステンレスミガキ仕上
腰／塩ビシート貼
天板： 化粧板仕上、樹脂エッジ貼
傾斜台： 化粧板仕上、ウレタン塗装

JB CASE

JBケース



JBハイケース

〈JBH-0600〉 W600×D600×H1,900
本体：フレーム／ステンレスミガキ仕上
腰／ビニールタイル貼
ステージ／人工皮革貼 (W500×D500×H20)
ガラス／トーマイガラス (強化)
開戸／塩ビシート貼
照明：ダウンライト／ハロゲン50W×3
■ケース部の扉パネルは化粧板仕様またはトーマイガラス仕様からお選びいただけます。
■ケース内寸サイズ (目安) は、P151をご覧ください。



JBSケース

〈JBS-1500〉 W1,500×D550×H950
〈JBS-1200〉 W1,200×D550×H950
本体：フレーム／ステンレスミガキ仕上
腰／ビニールタイル貼
ステージ／人工皮革貼 (W1,400×D450×H20)
W1,200：人工皮革貼 (W1,100×D450×H20)
ガラス／トーマイガラス (強化)
照明：エースラインランプ／W1,500：37W×2
W1,200：28W×2
■ケース内寸サイズ (目安) は、P151をご覧ください。



JBローケース

〈JBL-0600〉 W600×D600×H950
本体：フレーム／ステンレスミガキ仕上
腰／化粧板仕上
ステージ／人工皮革貼 (W445×D445×H20)
ガラス／トーマイガラス (強化)
照明：エースラインランプ10.5W×2
■ケース内寸サイズ (目安) は、P151をご覧ください。



JBミドルケース

〈JBM-0600〉 W600×D600×H1,200
本体：フレーム／ステンレスミガキ仕上
腰／ビニールタイル貼
ステージ／人工皮革貼 (W445×D445×H20)
ガラス／トーマイガラス (強化)
照明：エースラインランプ17W×1
■ケース内寸サイズ (目安) は、P151をご覧ください。



JBハイワイドケース

〈JBH-0900〉 W900×D600×H1,900
本体：フレーム／ステンレスミガキ仕上
腰／ビニールタイル貼
ステージ／人工皮革貼 (W800×D500×H20)
ガラス／トーマイガラス (強化)
開戸／塩ビシート貼
照明：ダウンライト／ハロゲン65W×6
■ケース内寸サイズ (目安) は、P151をご覧ください。



JBカウンターケース

〈JBC-1500〉 W1,500×D550×H780
本体：フレーム／ステンレスミガキ仕上
腰／ビニールタイル貼
ステージ／化粧板仕上 (W718×D510×2)
ガラス／トーマイガラス (強化)
照明：エースラインランプ37W×1
■ケース内寸サイズ (目安) は、P151をご覧ください。

JA CASE

JAケース



JAハイケース (ピンク)

〈JAH-0550〉 W550×D550×H1,910
本体：フレーム／ステンレスミガキ仕上
腰／化粧板仕上
ステージ／人工皮革貼 (W450×D450×H20)
ガラス／トーマイガラス (強化)
照明：ダウンライト／ハロゲン65W×2
■ケース内寸サイズ (目安) は、P152をご覧ください。



JASケース (ピンク)

〈JAS-1500〉 W1,500×D550×H960
本体：フレーム／ステンレスミガキ仕上
腰／化粧板仕上
ステージ／人工皮革貼 (W1,400×D450×H20)
ガラス／トーマイガラス (強化)
照明：エースラインランプ37W×1
■ケース内寸サイズ (目安) は、P152をご覧ください。



JAローケース (ピンク)

〈JAL-0550〉 W550×D550×H960
本体：フレーム／ステンレスミガキ仕上
腰／化粧板仕上
ステージ／人工皮革貼 (W450×D450×H20)
ガラス／トーマイガラス (強化)
照明：エースラインランプ10.5W×1
■ケース内寸サイズ (目安) は、P152をご覧ください。



JAハイケース (グレー)

〈JAH-0551〉 W550×D550×H1,910
本体：フレーム／ステンレスミガキ仕上
腰／化粧板仕上
ステージ／人工皮革貼 (W450×D450×H20)
ガラス／トーマイガラス (強化)
照明：ダウンライト／ハロゲン65W×2
■ケース内寸サイズ (目安) は、P152をご覧ください。



JASケース (グレー)

〈JAS-1501〉 W1,500×D550×H960
本体：フレーム／ステンレスミガキ仕上
腰／化粧板仕上
ステージ／人工皮革貼 (W1,400×D450×H20)
ガラス／トーマイガラス (強化)
照明：エースラインランプ37W×1
■ケース内寸サイズ (目安) は、P152をご覧ください。



JAローケース (グレー)

〈JAL-0551〉 W550×D550×H960
本体：フレーム／ステンレスミガキ仕上
腰／化粧板仕上
ステージ／人工皮革貼 (W450×D450×H20)
ガラス／トーマイガラス (強化)
照明：エースラインランプ10.5W×1
■ケース内寸サイズ (目安) は、P152をご覧ください。

MG CASE

MGケース



MGケース(クローズタイプ/ホワイト)
〈MGC-002A〉 W1,350×D550×H1,000



MGケース(オープンタイプ/ホワイト)
〈MGC-002B〉 W1,350×D550×H1,000



MGケース(クローズタイプ/ブラウン木目)
〈MGC-001A〉 W1,350×D550×H1,000



MGケース(オープンタイプ/ブラウン木目)
〈MGC-001B〉 W1,350×D550×H1,000

MGケース 共通スペック

本体：フレーム/ステンレスミガキ仕上
化粧板仕上
ストックボックス/化粧板仕上
ガラス/トーマイガラス(強化)
照明：LED22.5W×2
■ケース内寸サイズ(目安)は、P152をご覧ください。



MGシェルフケース(クローズタイプ/ブラウン木目)
W1,350×D550×H1,000
構成例
MGシェルフケース(クローズタイプ/ブラウン木目)
〈MGC-001F〉T1
〈MGC-001G〉T2
〔T：棚〕



MGシェルフケース(オープンタイプ/ブラウン木目)
W1,350×D550×H1,000
構成例
MGシェルフケース(オープンタイプ/ブラウン木目)
〈MGC-001C〉T1
〈MGC-001D〉T2
〔T：棚〕

MGシェルフケース 共通スペック

本体：フレーム/ステンレスミガキ仕上
化粧板仕上
ガラス/トーマイガラス(強化)
照明：LED22.5W×2
■ケース内寸サイズ(目安)は、P152をご覧ください。

GLASS SHOW CASE

ガラスショーケース



ガラスショーケース(NTタイプ/白)

前開〈NTW-181A〉
後開〈NTS-180A〉
両開〈NTW-180A〉
W1,800×D600×H900
前開〈NTW-151A〉
後開〈NTS-150A〉
両開〈NTW-150A〉
W1,500×D600×H900
前開〈NTW-121A〉
後開〈NTS-120A〉
両開〈NTW-120A〉
W1,200×D600×H900



ガラスショーケース(NTタイプ/木目)

前開〈NTW-181B〉
後開〈NTS-180B〉
両開〈NTW-180B〉
W1,800×D600×H900
前開〈NTW-151B〉
後開〈NTS-150B〉
両開〈NTW-150B〉
W1,500×D600×H900
前開〈NTW-121B〉
後開〈NTS-120B〉
両開〈NTW-120B〉
W1,200×D600×H900



ガラスショーケース(NTタイプ/グレー)

前開〈NTW-181C〉
後開〈NTS-180C〉
両開〈NTW-180C〉
W1,800×D600×H900
前開〈NTW-151C〉
後開〈NTS-150C〉
両開〈NTW-150C〉
W1,500×D600×H900
前開〈NTW-121C〉
後開〈NTS-120C〉
両開〈NTW-120C〉
W1,200×D600×H900

ガラスショーケース(NTタイプ) 共通スペック

本体：フレーム/ステンレスミガキ仕上
腰/化粧板仕上
※グレーのみ 塩ビシート貼
ステージ/化粧板仕上
ガラス/トーマイガラス(強化)
照明：エースラインランプ/W1,800：41W×1
W1,500：37W×1
W1,200：28W×1
■ケース内寸サイズ(目安)は、P153をご覧ください。



ガラスショーケース(NTSタイプ/白腰高)

〈NTM-A180〉W1,800×D600×H900
〈NTM-A150〉W1,500×D600×H900
〈NTM-A120〉W1,200×D600×H900
本体：フレーム/ステンレスミガキ仕上
腰/化粧板仕上
ステージ/化粧板仕上
ガラス/トーマイガラス(強化)
照明：W1,800：LED17W×2
W1,500：LED26.5W×1
W1,200：LED22.5W×1
■ケース内寸サイズ(目安)は、P153をご覧ください。



ガラスショーケース(NTロータイプ/白腰高)

〈NTM-A060〉W600×D600×H900
本体：フレーム/ステンレスミガキ仕上
腰/化粧板仕上
ステージ/化粧板仕上
ガラス/トーマイガラス(強化)
照明：LED11.5W×2
■ケース内寸サイズ(目安)は、P153をご覧ください。



ハイケース(NTタイプ/白)

〈NHW-120A〉W1,200×D450×H1,600
〈NHW-090A〉W900×D450×H1,600



ハイケース(NTタイプ/木目)

〈NHW-120B〉W1,200×D450×H1,600
〈NHW-090B〉W900×D450×H1,600



ハイケース(NTタイプ/グレー)

〈NHW-120C〉W1,200×D450×H1,600
〈NHW-090C〉W900×D450×H1,600

ハイケース(NTタイプ) 共通スペック

本体：フレーム/ステンレスミガキ仕上
腰/化粧板仕上
※グレーのみ 塩ビシート貼
ステージ/化粧板仕上
ガラス/トーマイガラス(強化)
照明：エースラインランプ/W1,200：28W×1
W900：23W×1
■ケース内寸サイズ(目安)は、P153をご覧ください。

AW-SUS CASE

AW-SUSケース



AW-SUS Sケース

〈AWS-120S〉 W1,200×D450×H1,000

本体：フレーム／スチールニッケルサテンメッキ仕上
ステージ／人工皮革貼 (W525×D300×H30)×2枚
ガラス／トーマイガラス(強化)
脚／スチールニッケルサテンメッキ仕上
照明：ハロゲン20W×2

■ケース内寸サイズ(目安)は、P153をご覧ください。



AW-SUS ローケース

〈AWS-045S〉 W450×D450×H1,000

本体：フレーム／スチールニッケルサテンメッキ仕上
ステージ／人工皮革貼 (W300×D300×H30)
ガラス／トーマイガラス(強化)
脚／スチールニッケルサテンメッキ仕上
照明：ハロゲン20W×1

■ケース内寸サイズ(目安)は、P153をご覧ください。



AW-SUS Sテーブル(ガラス)

〈AWS-1201・AWS-1205〉 W1,250×D500×H688

本体：スチールニッケルサテンメッキ仕上
天板／タペガラス(強化)



AW-SUS ローテーブル(ガラス)

〈AWS-0451・AWS-0455〉 W500×D500×H688

本体：スチールニッケルサテンメッキ仕上
天板／タペガラス(強化)



AW-SUS Sストック

〈AWS-1209〉 W1,100×D450×H590

本体：化粧板仕上



写真はAW-SUS Sケースとの組み合わせです。

AW CASE

AWケース



AWSケース(モール付)

〈AWA-120S〉 W1,200×D450×H950

本体：フレーム／スチールメラ焼塗装
モール腰／木染色CL仕上
モール脚／木染色CL仕上
目地棒／金色メッキ仕上
ステージ／木染色CL仕上 (W1,060×D300×H25)
ガラス／トーマイガラス(強化)
照明：ハロゲン20W×2

■ケース内寸サイズ(目安)は、P154をご覧ください。



AWローケース(モール付)

〈AWA-055S〉 W550×D450×H950

本体：フレーム／スチールメラ焼塗装
モール腰／木染色CL仕上
モール脚／木染色CL仕上
目地棒／金色メッキ仕上
ステージ／木染色CL仕上 (W410×D300×H25)
ガラス／トーマイガラス(強化)
照明：ハロゲン20W×2

■ケース内寸サイズ(目安)は、P154をご覧ください。



AWSテーブル(ガラス)

〈AWA-1201・AWA-1205〉 W1,200×D430×H658

本体：スチールメラ焼塗装
天板／タペガラス(強化)



AWローテーブル(ガラス)

〈AWA-0551・AWA-0555〉 W550×D430×H658

本体：スチールメラ焼塗装
天板／タペガラス(強化)



AWSテーブル(木)

〈AWA-1202・AWA-1205〉 W1,200×D450×H675

本体：スチールメラ焼塗装
天板／木染色CL仕上



AWローテーブル(木)

〈AWA-0552・AWA-0555〉 W550×D450×H675

本体：スチールメラ焼塗装
天板／木染色CL仕上

FLOAT CASE

フロートケース



フロートガラスケース(400角)

ロータイプ〈C41-413S〉
W400×D400×H1,300

ハイタイプ〈C41-416S〉
W400×D400×H1,650

本体：フレーム／スチール粉体塗装
ステージ／化粧板仕上
ガラス／トーマイガラス(強化)
照明：LED3.8W×1

■ケース内寸サイズ(目安)は、P154をご覧ください。

フロートガラスケース

ロータイプ〈C40-413S〉
W400×D200×H1,310(ベース400×400)

ハイタイプ〈C40-415S〉
W400×D200×H1,510(ベース400×400)

本体：フレーム／スチール粉体塗装
ステージ／化粧板仕上
ガラス／トーマイガラス(強化)
照明：LED3.5W×1

■ケース内寸サイズ(目安)は、P154をご覧ください。

INDEX CASE

インデックスケース



インデックスケース(1段ストック付)

〈IND-0511〉 W500×D500×H1,100

本体：化粧板仕上
スチールメラ焼塗装
トーマイアクリル
照明：LED5W×2

■ケース内寸サイズ(目安)は、P154をご覧ください。



展開例
写真は1段ストック付ケース×4台・上積ケース×5台の組み合わせです。

インデックスケース(上積)

〈IND-0505〉 W500×D500×H500

本体：化粧板仕上
スチールメラ焼塗装
トーマイアクリル
照明：LED5W×2

構成例

インデックスケース

A 〈IND-0516〉1段ストック付+上積×1

B 〈IND-0521〉1段ストック付+上積×2

TOWER CASE 2

タワーケース2



フロートアクリルケース(400角)

〈AI4-040H〉 W400×D400×H1,160

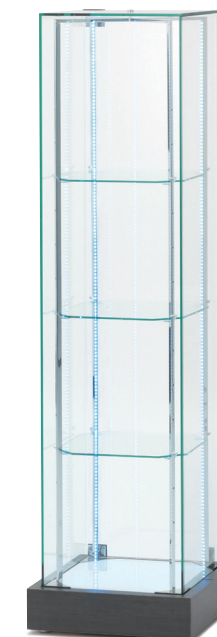
本体：フレーム／スチール粉体塗装
ステージ／化粧板仕上
トーマイアクリル(ガラス色)

■ケース内寸サイズ(目安)は、P154をご覧ください。



タワーケース2(白)

〈TWD-181S〉 W500×D500×H1,800



タワーケース2(木目)

〈TWD-180S〉 W500×D500×H1,800

タワーケース2 共通スペック

本体：スチールクロームメッキ仕上
トーマイガラス(強化)
化粧板仕上
棚：トーマイガラス(強化)
照明：LED30W

■ケース内寸サイズ(目安)は、P155をご覧ください。

TOWER CASE α

タワーケース アルファ



タワーケース アルファ(ホワイト)

〈TWE-171U〉 W550×D550×H1,700



タワーケース アルファ(ブラック)

〈TWE-172U〉 W550×D550×H1,700



タワーケース アルファ(シック)

〈TWE-173U〉 W550×D550×H1,700



タワーケース アルファ(ナチュラル)


〈TWE-170U〉 W550×D550×H1,700

タワーケース アルファ 共通スペック

- 本体： スチールクロームメッキ仕上
化粧板仕上
トーメイガラス(強化)
- 照明： ダウンライト/LED7W×4
- 展示台： 化粧板仕上
- 照明フレームと展示台は取外しが可能です。
- ケース内寸サイズ(目安)は、P155をご覧ください。

POINT CASE

ポイントケース




ポイントケース(スタンドタイプ/ホワイト)

〈PTC-A01S〉 W330×D330×H1,280

- 本体： スチール粉体塗装
トーメイアクリル(ハードコート)
化粧板仕上
ホウレンタン塗装CL仕上

■ケース内寸サイズ(目安)は、P155をご覧ください。




ポイントケース(スタンドタイプ/古美色)

〈PTC-B01S〉 W330×D330×H1,280

- 本体： スチール古美色メッキCL仕上
トーメイアクリル(ハードコート)
化粧板仕上

■ケース内寸サイズ(目安)は、P155をご覧ください。



ポイントケース(卓上タイプ/ホワイト)

〈PTC-A02S〉 W204×D204×H200

- 本体： スチール粉体塗装
トーメイアクリル(ハードコート)
化粧板仕上

■オプションで卓上タイプ固定用フレームがございます。(ビス止め式)

■ケース内寸サイズ(目安)は、P155をご覧ください。



ポイントケース(卓上タイプ/古美色)

〈PTC-B02S〉 W204×D204×H200

- 本体： スチール古美色メッキCL仕上
トーメイアクリル(ハードコート)
化粧板仕上

■オプションで卓上タイプ固定用フレームがございます。(ビス止め式)

■ケース内寸サイズ(目安)は、P155をご覧ください。

DESKTOP CASE

卓上ケース



デスクトップケース (ホワイト)

〈DTK-600A〉 W600×D450×H250
〈DTK-450A〉 W450×D450×H250

本体：ホウレンタン塗装CL仕上
トーマイガラス (強化)

■ケース内寸サイズ (目安) は、P155をご覧ください。



卓上ケース

〈KCT-0750〉 W750×D300×H400
〈KCT-0600〉 W600×D300×H400

本体：フレーム/ステンレスミガキ仕上
ステージ/シルキーミラー
引き戸/シルキーミラー
ガラス/トーマイガラス (強化)



デスクトップライトケース H600

A ホワイト (DTL-C60A)

B ブラック (DTL-C60B)

W400×D400×H600

本体：化粧板仕上
トーマイガラス (強化)
棚：トーマイガラス (強化) (W351×D335)
照明：LED 6W×2

■ステージはホワイト・ブラックのリバーシブルです。
■ケース内寸サイズ (目安) は、P155をご覧ください。



デスクトップライトケース H400

A ホワイト (DTL-C40A)

B ブラック (DTL-C40B)

W400×D400×H400

本体：化粧板仕上
トーマイガラス (強化)
照明：LED 4W×2

■ステージはホワイト・ブラックのリバーシブルです。
■ケース内寸サイズ (目安) は、P155をご覧ください。



SHOW CASE TOOL

ショーケースツール



DT卓上ミラー (ブラック)

〈DT0-010A〉 W200×D150×H350

本体：スチール粉体塗装
クリアミラー貼



DT卓上ミラー (ホワイト)

〈DT0-010B〉 W200×D150×H350

本体：スチール粉体塗装
クリアミラー貼



DT卓上ミラー (古美色)

〈DT0-010C〉 W200×D150×H350

本体：スチール古美色メッキCL仕上
クリアミラー貼



卓上ミラー角 (A)

〈CMT-0102〉 W250×D160×H340

本体：スチールクロームメッキ仕上
クリアミラー貼



卓上ミラー丸 (B)

〈CMT-0105〉 W230×D157×H300~350

本体：スチールクロームメッキ仕上
クリアミラー貼



卓上ミラー (C)

〈CMT-0103〉 W210×D300×H235~315

本体：アルポリック
木染色CL仕上
クリアミラー貼



ケースアブスト

〈CUU-1800〉 W1,793×D292×H451
〈CUU-1500〉 W1,483×D292×H451
〈CUU-1200〉 W1,183×D292×H451

本体：ステンレスヘアライン仕上
トーマイガラス (強化)



ケースアブスト作り

〈CUN-1800〉 W1,818×D318×H469
〈CUN-1500〉 W1,518×D318×H469
〈CUN-1200〉 W1,218×D318×H469

本体：スチールクロームメッキ仕上
トーマイガラス (強化)

ACCESSORY OPEN 2

アクセサリオープン2



アクセサリオープン2(ブラウン)

〈AOP-B120〉 W1,200×D600×H1,200



アクセサリオープン2(ナチュラル)

〈AOP-C120〉 W1,200×D600×H1,200

アクセサリオープン2 共通スペック

本体：化粧板仕上
 スチールクロームメッキ仕上
 ステンレスヘアライン仕上
 棚：タペガラス(強化)
 ■天板は木目・ホワイトのリバーシブルです。

ART CASE

美術ケース



写真(左)はW1,200・W900の連結、写真(右)はW900の単体です。

美術展示ブース(連結式)

W1,200×D900×H2,120

W900×D900×H2,120

本体：スチールハンマートン塗装

化粧板仕上

ペアガラス(飛散防止フィルム貼)

ピクチャーレール(ケース内上部前後)

照明：FL20W×2

■ケース部の背板・側板は化粧板仕様またはガラス仕様からお選びいただけます。



写真はW3,600の2台組みです。

美術造作ケース(連結式)

〈SMP-0031〉 W3,600×D900×H3,015

〈SMP-0030〉 W2,400×D900×H3,015

本体：ステンレスヘアライン仕上

スチールメラ焼塗装

塩ビシート貼

トーマイガラス(強化)

照明：UVカット FL(調光装置付)

W3,600：40W×6

W2,400：40W×4

VP MIX

VPミックス



VP ミックス (ホワイト)

- A ベーシックタイプ**
(VMB-A060) W600×D450×H1,900
- B シングルタイプ**
(VMB-B120) W1,200×D450×H1,900
- C ダブルタイプ**
(VMB-C180) W1,800×D450×H1,900
- ステージは木目・ホワイトのリバーシブルです。

VP ミックス (ブラック)

- D ベーシックタイプ**
(VMA-A060) W600×D450×H1,900
- E シングルタイプ**
(VMA-B120) W1,200×D450×H1,900
- F ダブルタイプ**
(VMA-C180) W1,800×D450×H1,900
- ステージはブラック・ホワイトのリバーシブルです。

本体：スチール粉体塗装
化粧板仕上
天板/トーマイガラス(強化)
棚：スチール粉体塗装
トーマイガラス(強化)

SHELF LIGHT TOWER

シェルフライトタワー



シェルフライトタワー

- A グレー木目**
B ブラック
W400×D350×H1,800
棚2仕様 (SLT-A00A)
棚3仕様 (SLT-A00B)
- 本体：スチール粉体塗装
可変棚：化粧板仕上、樹脂エッジ貼(W330×D330)
照明：LED 66W
■ステージと棚板はグレー木目・ブラックのリバーシブルです。

HEXAGON

ヘキサゴン



ヘキサゴン(ナチュラル木目)

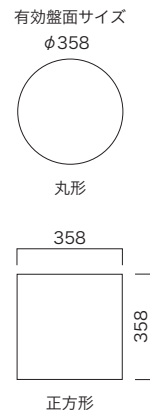
- A ホワイトタイプ**
1段 (THH-A010) W450×D520×H466
2段 (THH-A020) W450×D520×H886
3段 (THH-A030) W450×D520×H1,311
- 本体：スチール粉体塗装
化粧板仕上
- B グレータイプ**
1段 (THH-B010) W450×D520×H466
2段 (THH-B020) W450×D520×H886
3段 (THH-B030) W450×D520×H1,311
- 本体：スチールメラ焼塗装
化粧板仕上

PLAMO

プラモ



展開例
左：P120マグネットパーツとの組み合わせです。
右：P025ヴォクシーとの組み合わせです。



プラモ

〈PRM-1000〉
W600×D550×H2,000

本体：スチールメラ焼塗装
化粧板仕上
フレーム内パーツ(脱着式)：スチールメラ焼塗装
スチール複合板

KEISYA DISPLAY

傾斜ディスプレイ



傾斜ディスプレイ

A ホワイト〈KDA-0400〉
B ブラック〈KDB-0400〉
W450×D750×H1,050

本体：スチール粉体塗装
可変棚：化粧板仕上、樹脂エッジ貼 (W350×D350)
ステージ：ホワイト/ステンレスヘアライン仕上
ブラック/スチール粉体塗装
化粧板仕上 (W450×D375)

STEP

ステップ



ステップ

A ホワイト・白 棚〈SPT-00BA〉
B ブラック・木目棚〈SPT-00AA〉
W919×D300×H1,500

本体：スチール粉体塗装
棚：化粧板仕上 (W300×D300)

SATELLITE

サテライト



可変棚はH700～1,200の間で自在に固定できます。

サテライト

〈STL-A250〉
W456×D456×H700～1,200

本体：スチール粉体塗装
可変棚：スチール粉体塗装 (φ350/250)

BOXY

ヴォクシー



ヴォクシー (角／ブラック)

〈BXT-4110〉 W400×D400×H1,100
 〈BXT-4090〉 W400×D400×H900
 〈BXT-4070〉 W400×D400×H700
 〈BXT-4010〉 W400×D400×H100



ヴォクシー (角／ホワイト)

〈BXS-4110〉 W400×D400×H1,100
 〈BXS-4090〉 W400×D400×H900
 〈BXS-4070〉 W400×D400×H700
 〈BXS-4010〉 W400×D400×H100



ヴォクシー (角／ナチュラル)

〈BXV-4110〉 W400×D400×H1,100
 〈BXV-4090〉 W400×D400×H900
 〈BXV-4070〉 W400×D400×H700
 〈BXV-4010〉 W400×D400×H100

ヴォクシー (角) 共通スペック

本体：化粧板仕上



ヴォクシー (丸／ホワイト)

〈BXR-4110〉 400φ×H1,100
 〈BXR-4090〉 400φ×H900
 〈BXR-4070〉 400φ×H700

ヴォクシー (丸)・(ネオ) 共通スペック

本体：木ウレタン塗装



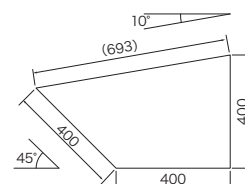
ヴォクシー (角／シック)

〈BXU-4110〉 W400×D400×H1,100
 〈BXU-4090〉 W400×D400×H900
 〈BXU-4070〉 W400×D400×H700
 〈BXU-4010〉 W400×D400×H100



ヴォクシー (ネオ／ホワイト)

〈BXN-6911〉 W693×D400×H1,100
 〈BXN-6909〉 W693×D400×H900
 〈BXN-6907〉 W693×D400×H700



BOXY 4 MEN

ヴォクシー フォーメン



展開例 行灯仕様

ヴォクシー フォーメン

A ブラック

〈BX1-B411〉 W400×D400×H1,100
 〈BX1-B409〉 W400×D400×H900
 〈BX1-B407〉 W400×D400×H700

本体：スチール粉体塗装
 天板・地板／化粧板仕上

■天板はホワイト・ブラックのリバーシブルです。
 天板・地板は任意のものと差し替えることができます。
 差し替える際には、けがにご注意ください。

B ホワイト

〈BX2-A411〉 W400×D400×H1,100
 〈BX2-A409〉 W400×D400×H900
 〈BX2-A407〉 W400×D400×H700

本体：スチール粉体塗装
 天板・地板／化粧板仕上

■天板はホワイト・ブラックのリバーシブルです。
 天板・地板は任意のものと差し替えることができます。
 差し替える際には、けがにご注意ください。

BOXY REVO

ヴォクシー レボ



ヴォクシー レボ

A ブラック

〈BXZ-A411〉 W400×D400×H1,100
 〈BXZ-A409〉 W400×D400×H900
 〈BXZ-A407〉 W400×D400×H700

本体：化粧板仕上

■ボックスは差し替えや回転させることができます。

B ホワイト

〈BXZ-B411〉 W400×D400×H1,100
 〈BXZ-B409〉 W400×D400×H900
 〈BXZ-B407〉 W400×D400×H700

本体：化粧板仕上

■ボックスは差し替えや回転させることができます。

BASKET TABLE

バスケットテーブル



展開例
写真はシングル H750/H600/H450 の組み合わせです。



展開例
写真はシングル H750/ダブル H600 の組み合わせです。

バスケットテーブル

A ホワイト

シングル φ 750

H750 (BKT-SB75)

H600 (BKT-SB60)

H450 (BKT-SB45)

ダブル W1,800×D750

H750 (BKT-WB75)

H600 (BKT-WB60)

H450 (BKT-WB45)

本体：スチール粉体塗装
天板／人工大理石

B ブラック

シングル φ 750

H750 (BKT-SA75)

H600 (BKT-SA60)

H450 (BKT-SA45)

ダブル W1,800×D750

H750 (BKT-WA75)

H600 (BKT-WA60)

H450 (BKT-WA45)

本体：スチール粉体塗装
天板／人工大理石

C 古美色

シングル φ 750

H750 (BKT-SC75)

H600 (BKT-SC60)

H450 (BKT-SC45)

ダブル W1,800×D750

H750 (BKT-WC75)

H600 (BKT-WC60)

H450 (BKT-WC45)

本体：スチール古美色メッキ仕上
天板／人工大理石



展開例
写真はシングル H600/ダブル H750 の組み合わせです。

AIRY TABLE


エアリーテーブル



エアリーテーブル (D350タイプ)

- A (ATA-3511) W350×D350×H1,100
- B (ATA-3509) W350×D350×H900
- C (ATA-3507) W350×D350×H700
- D (ATA-3505) W700×D350×H500

本体：スチールクロームメッキ仕上
トーマイアクリル



エアリーテーブル (D250タイプ)

- E (ATA-2511) W350×D250×H1,100
- F (ATA-2509) W350×D250×H900
- G (ATA-2507) W350×D250×H700
- H (ATA-2505) W700×D250×H500

本体：スチールクロームメッキ仕上
トーマイアクリル

S-5

Sファイブ



展開例-A

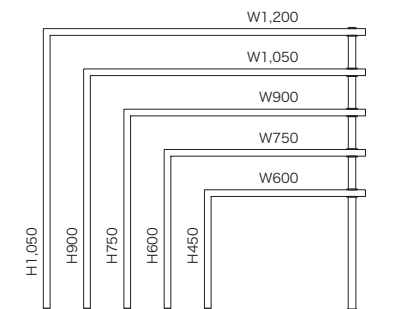


展開例-B

Sファイブ

〈SFV-000A〉 最大約2,150φ×H1,050 奥行400

本体：化粧板仕上
支柱／スチール粉体塗装

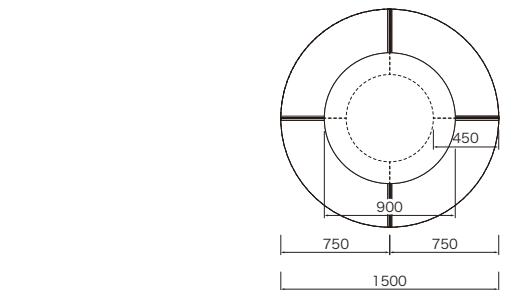


ROUND VP TABLE

ラウンドVPテーブル



展開例-A



展開例-B

A センターテーブル

〈RVP-010A〉 900φ×H950

本体：ステンレスヘアライン仕上
化粧板仕上
照明：LED40W×1

B クォーターテーブル

〈RVP-020A〉 W1,065×D450×H600

本体：ステンレスヘアライン仕上
化粧板仕上

C ラウンドVPハンガー

〈RVP-000A〉 W1,000×D350×H1,450

本体：ステンレスヘアライン仕上
照明：LED20W×1

■センターテーブルとセットで1台のみご使用いただけます。



A フロートテーブル

L (脚A15-7011・天板AA1-5700/天板ガラスAB1-2400)
W1,500×D700×H1,100
M (脚A12-4009・天板AA1-2400/天板ガラスAB1-5700)
W1,200×D400×H900
S (脚A09-4007・天板AA0-9400/天板ガラスAB0-9400)
W900×D400×H700

本体：スチール粉体塗装
天板/タペガラス(強化)
化粧板仕上

■天板は化粧板仕様またはガラス仕様からお選びいただけます。

B フロートテーブルミニ

400ハイタイプ (脚A40-4080・天板ガラスAB4-0400)
W400×D400×H800
400ロータイプ (脚A40-4060・トレイAC4-0400)
W400×D400×H600
230ハイタイプ (脚A23-2380・天板ガラスAB2-3230)
W230×D230×H800
230ロータイプ (脚A23-2360・トレイAC2-3230)
W230×D230×H600

本体：スチール粉体塗装
天板/トーマイガラス(強化)
ホラッカー塗装

■天板は化粧板仕様またはガラス仕様からお選びいただけます。



フロートガラスケース(400角)

ロータイプ(C41-413S) W400×D400×H1,300
ハイタイプ(C41-416S) W400×D400×H1,650

本体：フレーム/スチール粉体塗装
ステージ/化粧板仕上
ガラス/トーマイガラス(強化)
照明：LED3.8W×1

■ケース内寸サイズ(目安)は、P154をご覧ください。

C フロートスタンド(ブロンズ)

スクエアハイ(E32-0204) W200×D200×H400
スクエアロー(E32-0202) W200×D200×H200
ラウンドハイ(E42-0040) 200φ×H400
ラウンドロー(E42-0020) 200φ×H200

本体：スチール粉体塗装

D フロートトレイ

Tバータイプ(ベースBA4-0401・TバーBG0-0001)
W380×D380×H450

本体：ホラッカー塗装
Tバー：スチール粉体塗装

フックタイプ(ベースBA4-0401・フックBG0-0010)
W380×D380×H450~650

本体：ホラッカー塗装
フック：スチールクロームメッキ仕上



フロートガラスケース

ロータイプ(C40-413S)
W400×D200×H1,310(ベース400×400)
ハイタイプ(C40-415S)
W400×D200×H1,510(ベース400×400)

本体：フレーム/スチール粉体塗装
ステージ/化粧板仕上
ガラス/トーマイガラス(強化)
照明：LED3.5W×1

■ケース内寸サイズ(目安)は、P154をご覧ください。



E フロートキューブ

150タイプ(本体B40-4015・ステージBA4-0400・ガラスBB4-0400)

W400×D400×H150

本体：スチール粉体塗装
棚：トーマイガラス(強化)
ステージ：化粧板仕上

■写真は2台組み、オプションとの組み合わせです。

オプション：(A12-4009)フロートテーブルM脚
(AA1-2401)M天板1/3

F フロートキューブ

400タイプ(本体B40-4040・ステージBA4-0400・ガラスBB4-0400・バックパネルBD4-0400)

W400×D400×H400

本体：スチール粉体塗装
棚：トーマイガラス(強化)
ステージ：化粧板仕上
バックパネル：塩ビ(着脱式)

■写真は3台組み、オプションとの組み合わせです。

オプション：(A12-4009)フロートテーブルM脚
(AA1-2402)M天板2/3



フロートアクリルケース(400角)

(A14-040H) W400×D400×H1,160

本体：フレーム/スチール粉体塗装
ステージ/化粧板仕上
トーマイアクリル(ガラス色)

■ケース内寸サイズ(目安)は、P154をご覧ください。

QUATTRO

クアトロ



展開例

A クアトロスクリーン

〈QUS-2009〉 W900×D400×H2,000

本体： ステンレスヘアライン仕上
塩ビシート貼
アルミ塗装
ベース： スチールクロームメッキヘアライン仕上

B クアトロスタンドテーブル

〈QUT-4045〉 W400×D450×H1,150

本体： ステンレスヘアライン仕上
化粧板仕上

C クアトロテーブル

L〈QUT-1260〉 W1,200×D600×H750
S〈QUT-1050〉 W1,000×D500×H450

本体： ステンレスヘアライン仕上
化粧板仕上

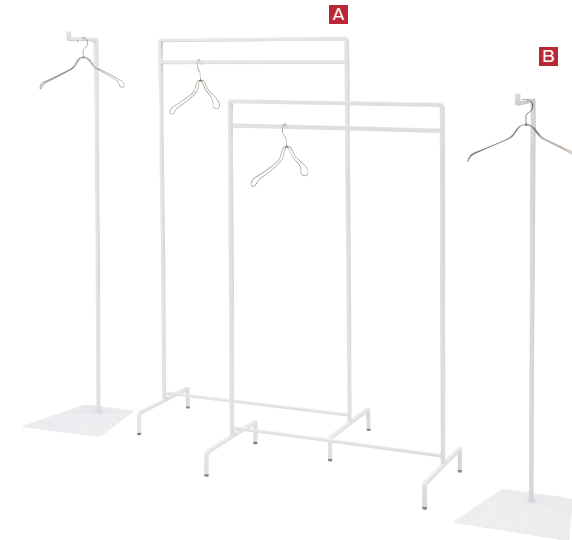
D クアトロライトテーブル

〈QUT-1548〉 W1,500×D482×H500

本体： ステンレスヘアライン仕上
化粧板仕上
乳半アクリル
タペガラス(強化)
照明： サークライン15W×1

DISPLAY HANGER/ONE POINT HANGER

ディスプレイハンガー／ワンポイントハンガー



A ディスプレイハンガー (ホワイト)

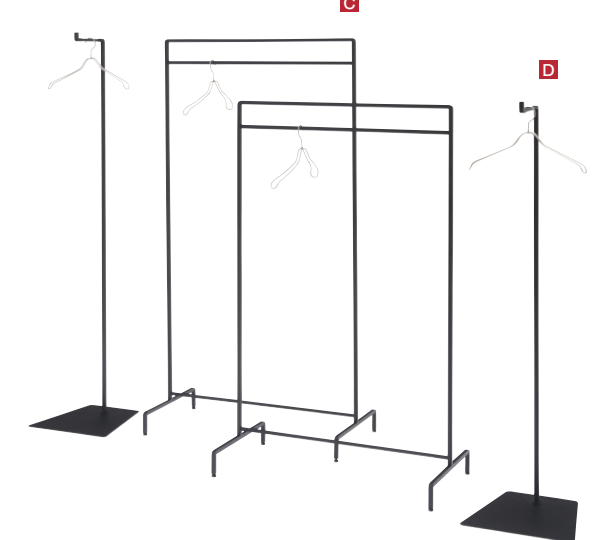
ハイトタイプ〈DPH-B097〉 W900×D450×H1,700
ロータイプ〈DPH-B094〉 W900×D450×H1,450

本体： スチール粉体塗装

B ワンポイントハンガー (ホワイト)

ハイトタイプ〈DPH-B017〉 W400×D400×H1,725
ロータイプ〈DPH-B014〉 W400×D400×H1,475

本体： スチール粉体塗装



C ディスプレイハンガー (ブラック)

ハイトタイプ〈DPH-A097〉 W900×D450×H1,700
ロータイプ〈DPH-A094〉 W900×D450×H1,450

本体： スチール粉体塗装

D ワンポイントハンガー (ブラック)

ハイトタイプ〈DPH-A017〉 W400×D400×H1,725
ロータイプ〈DPH-A014〉 W400×D400×H1,475

本体： スチール粉体塗装

WHEEL WAGON

ホイールワゴン



ホイールワゴン (テント付)

〈WHW-A00A〉 W1,700×D900×H2,050

本体： スチールメラ焼塗装
化粧板仕上
可変トレイ： 化粧板仕上 (W1,420×D500)
テント： 防炎、防水素材
照明： 本体/LED 12.1W×1
可変トレイ/LED 12.1W×2

■車輪は固定です。

BLACK HANGER/BLACK STAND MIRROR

ブラックハンガー／ブラックスタンドミラー



ブラックハンガー

〈BSH-A090〉 W900×D450×H1,600
〈BSH-A060〉 W600×D450×H1,600

本体： スチールメラ焼塗装



ブラックスタンドミラー

〈RBM-A000〉 W350×D400×H1,700

本体： スチールメラ焼塗装
クリアミラー貼

BALLON

バロン



バロン

A ブラック

〈BAL-A00E〉 W400×D350×H1,600
〈BAL-A00F〉 W400×D350×H1,300

B ホワイト

〈BAL-A00A〉 W400×D350×H1,600
〈BAL-A00B〉 W400×D350×H1,300

本体：スチール粉体塗装
棚：化粧板仕上 (W300×D150)

SQUARE TREE

スクエアツリー



スクエアツリー

A ブラック

本体 〈SQA-A000〉 W480×D480×H1,800
棚板 〈SQA-AP00〉 W300×D380
ストレートフック 〈SQA-AP20〉 L=250
ボックス 〈SQA-AP10〉 W300×D300×H440

B ホワイト

本体 〈SQA-B000〉 W480×D480×H1,800
棚板 〈SQA-BP00〉 W300×D380
ストレートフック 〈SQA-BP20〉 L=250
ボックス 〈SQA-BP10〉 W300×D300×H440

本体：化粧板仕上
棚板：化粧板仕上
ストレートフック：スチールメラ焼塗装
ボックス：化粧板仕上
■各パーツは可変タイプで、正面又は右方向に取付が可能です。

OVAL STAND

オーバルスタンド



オーバルスタンド

A ブラック

〈OVS-A110〉 W500×D350×H1,100
〈OVS-A090〉 W500×D350×H900

B ホワイト

〈OVS-B110〉 W500×D350×H1,100
〈OVS-B090〉 W500×D350×H900

本体：スチールメラ焼塗装
天板／化粧板仕上、樹脂エッジ貼

UNITE TABLE

ユナイトテーブル



ユナイトテーブル

A ブラック

〈UNT-A900〉 W500×D350×H900
〈UNT-A700〉 W500×D350×H700
〈UNT-A500〉 W500×D350×H500

本体：スチール粉体塗装
天板／地板／人工大理石
■割れ物やバランスの悪い商品の陳列はお控えください。

B ホワイト

〈UNT-B900〉 W500×D350×H900
〈UNT-B700〉 W500×D350×H700
〈UNT-B500〉 W500×D350×H500

本体：スチール粉体塗装
天板／地板／人工大理石
■割れ物やバランスの悪い商品の陳列はお控えください。

C 古美色

〈UNT-C900〉 W500×D350×H900
〈UNT-C700〉 W500×D350×H700
〈UNT-C500〉 W500×D350×H500

本体：スチール古美色メッキ仕上
天板／地板／人工大理石
■割れ物やバランスの悪い商品の陳列はお控えください。

KREIS TABLE

クライステーブル



クライステーブル

A ブラック

丸 〈KRA-C750〉 400φ×H750
丸 〈KRA-C600〉 400φ×H600
楕円 〈KRA-O750〉 W600×D400×H750
楕円 〈KRA-O600〉 W600×D400×H600

本体：スチール粉体塗装
天板／トーマイガラス(強化)
■割れ物やバランスの悪い商品の陳列はお控えください。

B ホワイト

丸 〈KRB-C750〉 400φ×H750
丸 〈KRB-C600〉 400φ×H600
楕円 〈KRB-O750〉 W600×D400×H750
楕円 〈KRB-O600〉 W600×D400×H600

本体：スチール粉体塗装
天板／トーマイガラス(強化)
■割れ物やバランスの悪い商品の陳列はお控えください。

C 古美色

丸 〈KRC-C750〉 400φ×H750
丸 〈KRC-C600〉 400φ×H600
楕円 〈KRC-O750〉 W600×D400×H750
楕円 〈KRC-O600〉 W600×D400×H600

本体：スチール古美色メッキ仕上
天板／トーマイガラス(強化)
■割れ物やバランスの悪い商品の陳列はお控えください。

TABLE

テーブル



ネスティ(ブラック)

テーブル〈NSU-1200〉 W1,200×D500×H750
〈NSU-0900〉 W900×D500×H750
ボックス〈NSU-120B〉 W1,000×D500×H450
※W1,200テーブル用
〈NSU-090B〉 W700×D500×H450
※W900テーブル用



ネスティ(ホワイト)

テーブル〈NST-1200〉 W1,200×D500×H750
〈NST-0900〉 W900×D500×H750
ボックス〈NST-120B〉 W1,000×D500×H450
※W1,200テーブル用
〈NST-090B〉 W700×D500×H450
※W900テーブル用



ネスティ(ナチュラル)

テーブル〈NSW-1200〉 W1,200×D500×H750
〈NSW-0900〉 W900×D500×H750
ボックス〈NSW-120B〉 W1,000×D500×H450
※W1,200テーブル用
〈NSW-090B〉 W700×D500×H450
※W900テーブル用



ネスティ(シック)

テーブル〈NSV-1200〉 W1,200×D500×H750
〈NSV-0900〉 W900×D500×H750
ボックス〈NSV-120B〉 W1,000×D500×H450
※W1,200テーブル用
〈NSV-090B〉 W700×D500×H450
※W900テーブル用



クロステーブル

〈KRT-0750・KRT-1200〉 W1,200×D600×H750
〈KRT-0450・KRT-1200〉 W1,200×D600×H450
本体：スチールメラ焼塗装
天板トレイ(リバーシブル)／化粧板仕上(W1,155×D555)
■写真は3台組です。
■写真中央はトレイ仕様です。



フランテーブル

L〈FRT-1200・FRT-1201〉 W1,200×D500×H750
S〈FRT-1000・FRT-1001〉 W1,000×D500×H450
本体：スチール古美色メッキCL仕上
天板／化粧板仕上、樹脂エッジ貼



トラッドテーブル

L〈TRT-1890〉 W1,800×D900×H720
S〈TRT-1590〉 W1,500×D900×H450
本体：木染色CL仕上



カントリービッグテーブル

〈CUT-1890〉 W1,800×D900×H720
本体：木CL仕上



クイーンテーブル

〈QNT-1500〉 W1,500×D900×H720
本体：木染色CL仕上



スクエアテーブル

〈SQT-1500〉 W1,500×D750×H750
本体：木CL仕上



スクエアテーブル(白木)

〈SQT-1810〉 W1,800×D750×H750
〈SQT-1510〉 W1,500×D750×H750
〈SQT-1210〉 W1,200×D750×H750
本体：木染色CL仕上



シーステーブル

〈SET-1500〉 W1,500×D750×H720
本体：木CL仕上



Nネストテーブル

L〈SQT-1201〉 W1,200×D600×H750
M〈SQT-0951〉 W950×D600×H600
S〈SQT-0761〉 W700×D600×H450
本体：木CL仕上

テラス
テーブル

ネスティ共通スペック

■本体：化粧板仕上

■ボックスはストック機能とキャスター付です。



FKテーブル

L (SMP-0075) W1,200×D600×H750
M (SMP-0074) W1,150×D450×H600
S (SMP-0073) W1,100×D450×H450


本体：スチールニッケルサテンメッキ仕上
 化粧板仕上



クアトロテーブル

L (QUT-1260) W1,200×D600×H750
S (QUT-1050) W1,000×D500×H450

本体：ステンレスヘアライン仕上
 化粧板仕上



クアトロライトテーブル

〈QUT-1548〉 W1,500×D482×H500

本体：ステンレスヘアライン仕上
 化粧板仕上
 乳半アクリル
 タペガラス(強化)
 照明：サークライン15W×1



ライトテーブル3 (白)

L (LFT-3030) W1,200×D750×H700
S (LFT-3040) W900×D500×H500

本体：ステンレスヘアライン仕上
 化粧板仕上



ライトテーブル3

L (LFT-3010) W1,200×D750×H700
S (LFT-3020) W900×D500×H500

本体：ステンレスヘアライン仕上
 化粧板仕上



ライトテーブル2

L (LFT-0010) W1,200×D750×H700
S (LFT-0020) W900×D500×H500

本体：ステンレスヘアライン仕上
 塩ビシート貼



EXテーブル (ホワイト)

L (EXJ-1545)
 W1,500×D450×H750/160 (ステージ仕様)

本体：化粧板仕上

S (EXJ-1260)
 W1,200×D600×H450/115 (ステージ仕様)

本体：化粧板仕上
 ステンレスヘアライン仕上



■写真のSテーブルはステージ仕様です。



■写真のLテーブルはステージ仕様です。



ソリッドテーブル (ブラック・シック兼用)

〈SLD-T150〉 W1,500×D750×H750

本体：スチール粉体塗装
 化粧板仕上
 天板/トーマイガラス(強化)



EXテーブル (ブラック)

L (EXI-1545)
 W1,500×D450×H750/160 (ステージ仕様)

本体：化粧板仕上

S (EXI-1260)
 W1,200×D600×H450/115 (ステージ仕様)

本体：化粧板仕上
 ステンレスヘアライン仕上



■写真のSテーブルはステージ仕様です。



■写真のLテーブルはステージ仕様です。



パイプテーブル

〈PPT-1270〉 W1,200×D700×H750

本体：スチールダークロームメッキ仕上
 化粧板仕上
 天板/トーマイガラス(強化)



ディスプレイテーブル

〈DPT-S750・DPT-A450〉
 450φ×H750

〈DPT-S900・DPT-A450〉
 450φ×H900

〈DPT-S750・DPT-A600〉
 600φ×H750

〈DPT-S900・DPT-A600〉
 600φ×H900

本体：スチールホワイトブロンズメッキ仕上
 天板/トーマイアクリル(ガラス色)
 タペシート貼



展開例

ソリッド(ブラック)

- 写真のソリッドアイランドはハンガーバー仕様です。
- 写真のソリッドVPアイランドはスポット3灯付です。



オプションパーツ例
オプションパーツは他にもございます。
詳しくは、お問い合わせください。



ソリッドニッチ(ブラック)

1スパン W1,320(1,200+120)×D640×H2,400

- 本体：化粧板仕上
- 棚：化粧板仕上
- ハンガーバー：スチールクロームメッキ仕上
- ストックボックス：化粧板仕上
- 照明：パラボット/LED3.3W×3、10.5W×1
棚下/LED10.5W×1
ステージ/LED10.5W×1

■写真は2スパン W2,520 (2,400+120) です。

構成例

ソリッドニッチ(ブラック)

(SLD-1101) T1	(SLD-1902) P2
(SLD-1102) T2	(SLD-1611) T1-P1
(SLD-1103) T3	(SLD-2102) T2-S1
(SLD-1104) T4	(SLD-2103) T3-S1
(SLD-1105) T5	(SLD-2104) T4-S1
(SLD-1901) P1	

[T：棚] [P：ハンガーバー] [S：ストックボックス]

ソリッドアイランド(ブラック・シック兼用)

W1,200×D500×H1,400

- 本体：スチール粉体塗装
化粧板仕上
- トーマイアクリル(強化)
- 天板/トーマイガラス(強化)
- トーマイガラス(強化)
- 棚：トーマイガラス(強化)
- ハンガーバー：スチールクロームメッキ仕上

■写真は棚仕様です。ハンガーバー仕様でもご使用いただけます。

構成例

ソリッドアイランド(ブラック・シック兼用)

(SVI-6101) T1
(SVI-6102) T2
(SVI-6103) T3
(SVI-6201) P1

[T：棚] [P：ハンガーバー]



展開例

ソリッド(シック)

- 写真のソリッドアイランドは棚仕様です。
- 写真のソリッドVPアイランドはスポット3灯付、オプションとP025ヴォクシー(角/シック)との組み合わせです。
- オプション：ハンガーバー (W450)



ソリッドテーブル(ブラック・シック兼用)

〈SLD-T150〉 W1,500×D750×H750

- 本体：スチール粉体塗装
化粧板仕上
- 天板/トーマイガラス(強化)



ソリッド VP アイランド(ブラック・シック兼用)

〈SVI-1212〉 W1,200×D600×H2,150

- 本体：スチール粉体塗装
化粧板仕上
- トーマイアクリル(強化)
- ハンガーバー：ステンレスヘアライン仕上
- 照明：LED7.8W×2
- 付属品：ビクチャーレール×上下各1
ワイヤー×2
ハンガーバー (W900)×1
LEDスポット×2



展開例
写真はP025ヴォクシー(角/ホワイト)との組み合わせです。

A コーナーパネル(ホワイト)

〈EXC-2122〉 W220×D220×H2,100

本体：化粧板仕上

B EXパネル用ミラー

〈EXA-0050〉 W325×H1,750

本体：ステンレスヘアライン仕上
化粧板仕上
クリアミラー貼

■取付けには支柱付パネル(W300)が2枚必要です。

C EXハンガー(ハイトイプ)

〈EXQ-1600〉 W600×D500×H1,600

D EXハンガー(ロータイプ)

〈EXQ-1350〉 W600×D500×H1,350

本体：ステンレスヘアライン仕上

■写真のハイトイプはオプションとの組み合わせです。

オプション：〈EXS-0000〉ベース(ホワイト)
〈EXQ-0000〉ワンポイントフック(L=100)



オプションパーツ例
オプションパーツは他にもございます。
詳しくは、お問い合わせください。



EXパネル(ホワイト)

1スパン

W1,500(支柱芯々1,200)×D533(棚付720)×H2,100

本体：化粧板仕上
支柱/ステンレスヘアライン仕上
棚：ステンレスヘアライン仕上
トーマイガラス(強化)

ハンガーバー：スチールニッケルサテンメッキ仕上

構成例

EX/パネル(ホワイト)	
〈EXP-1101〉T1	〈EXP-1104〉T4
〈EXP-1102〉T2	〈EXP-1901〉P1
〈EXP-1103〉T3	〈EXP-1611〉T1・P1

[T：棚][P：ハンガーバー]

EXテーブル(ホワイト)

L〈EXJ-1545〉

W1,500×D450×H750/160(ステージ仕様)

本体：化粧板仕上

S〈EXJ-1260〉

W1,200×D600×H450/115(ステージ仕様)

本体：化粧板仕上
ステンレスヘアライン仕上

■写真のSテーブルはステージ仕様です。



■パネルとしても使用することができます。
詳しくは、お問い合わせください。



展開例
写真はP025ヴォクシー(角/ブラック)との組み合わせです。

A コーナーパネル(ブラック)

〈EXB-2122〉 W220×D220×H2,100

本体：化粧板仕上

B EXパネル用ミラー

〈EXA-0050〉 W325×H1,750

本体：ステンレスヘアライン仕上
化粧板仕上
クリアミラー貼

■取付けには支柱付パネル(W300)が2枚必要です。

C EXハンガー(ハイトイプ)

〈EXQ-1600〉 W600×D500×H1,600

D EXハンガー(ロータイプ)

〈EXQ-1350〉 W600×D500×H1,350

本体：ステンレスヘアライン仕上

■写真のハイトイプはオプションとの組み合わせです。

オプション：〈EXR-0000〉ベース(ブラック)
〈EXQ-0000〉ワンポイントフック(L=100)



オプションパーツ例
オプションパーツは他にもございます。
詳しくは、お問い合わせください。



EXパネル(ブラック)

1スパン

W1,500(支柱芯々1,200)×D533(棚付720)×H2,100

本体：化粧板仕上
支柱/ステンレスヘアライン仕上
棚：ステンレスヘアライン仕上
トーマイガラス(強化)

ハンガーバー：スチールニッケルサテンメッキ仕上

構成例

EX/パネル(ブラック)	
〈EXQ-1101〉T1	〈EXQ-1104〉T4
〈EXQ-1102〉T2	〈EXQ-1901〉P1
〈EXQ-1103〉T3	〈EXQ-1611〉T1・P1

[T：棚][P：ハンガーバー]

EXテーブル(ブラック)

L〈EXI-1545〉

W1,500×D450×H750/160(ステージ仕様)

本体：化粧板仕上

S〈EXI-1260〉

W1,200×D600×H450/115(ステージ仕様)

本体：化粧板仕上
ステンレスヘアライン仕上

■写真のSテーブルはステージ仕様です。



■パネルとしても使用することができます。
詳しくは、お問い合わせください。

OPEN NICH 2400

オープンニッチ 2400



展開例
左から2スパン／エントランスアーチ／2スパンの組み合わせです。



展開例
左から1スパン／エントランスアーチ／1スパンの組み合わせです。



展開例
2スパンの組み合わせです。

オープンニッチ2400

1スパン
W1,240×D550×H2,400

本体：化粧板仕上
可変棚：化粧板仕上 (W1,155×D450)
ハンガーバー：スチールクロームメッキ仕上 (L=1,155)
ストックボックス：化粧板仕上
照明：パラベット／LED 4.3W×3
可変棚／LED 10.5W×1
エントランスアーチ：化粧板仕上 (W1,800×D450×H250)
照明：LED 4.3W×4

構成例

オープンニッチ 2400

(OPN-1101) T1	(OPN-1901) P1
(OPN-1102) T2	(OPN-1611) T1-P1
(OPN-1103) T3	(OPN-2102) T2-S1
(OPN-1104) T4	(OPN-2103) T3-S1

[T:棚] [P:ハンガーバー] [S:ストックボックス]



オプションパーツ例
オプションパーツは他にもございます。
詳しくは、お問い合わせください。

FRAME STAND

フレームスタンド



展開例
後左から本体H1,700／棚W1,800(ナチュラル)の組み合わせ、
本体H1,700／棚W1,800(ナチュラル)／ハンガーバーの組み合わせ、
本体H1,700単体です。



展開例
本体H1,700／棚W1,800(ナチュラル)の組み合わせです。



展開例
本体H1,700／棚W1,800(ダーク木目)の組み合わせです。



展開例
本体H800／H500、テーブルH800／H500の
組み合わせです。



展開例
本体H800／テーブルH800／H500の組み合わせです。

フレームスタンド

A 本体
H1,700タイプ(SFS-1700) W455×D455×H1,700
H 800タイプ(SFS-0800) W455×D455×H800
H 500タイプ(SFS-0500) W455×D455×H500

本体：スチール塗装

B 棚 D400 (ナチュラル)
W2,100 (HGB-P210)
W1,800 (HGB-P180)
W1,500 (HGB-P150)
W1,200 (HGB-P120)
W 900 (HGB-P090)
W 750 (HGB-P075)

可変棚：化粧板仕上

D ハンガーバー
(SFS-Q120) L=1,184


ハンガーバー：スチール塗装

E テーブル (ナチュラル)
H800タイプ(SFS-T08A) W1,500×D455×H800
H500タイプ(SFS-T05A) W1,500×D455×H500

本体：スチール塗装
棚：化粧板仕上

TRANS POLE SYSTEM

トランスポールシステム



ハイタイプ(アーバンブラック)展開例



ロータイプ(オフホワイト)展開例



ハイタイプ本体

W51×D51×H2,100 (ベース400×400)

- 〈TRP-2100〉 オフホワイト
- 〈TRP-2101〉 アーバンブラック
- 〈TRP-2102〉 木目
- 〈TRP-2106〉 ダークブラウン

塩ビシート貼
ベース/スチールクロームメッキヘアライン仕上

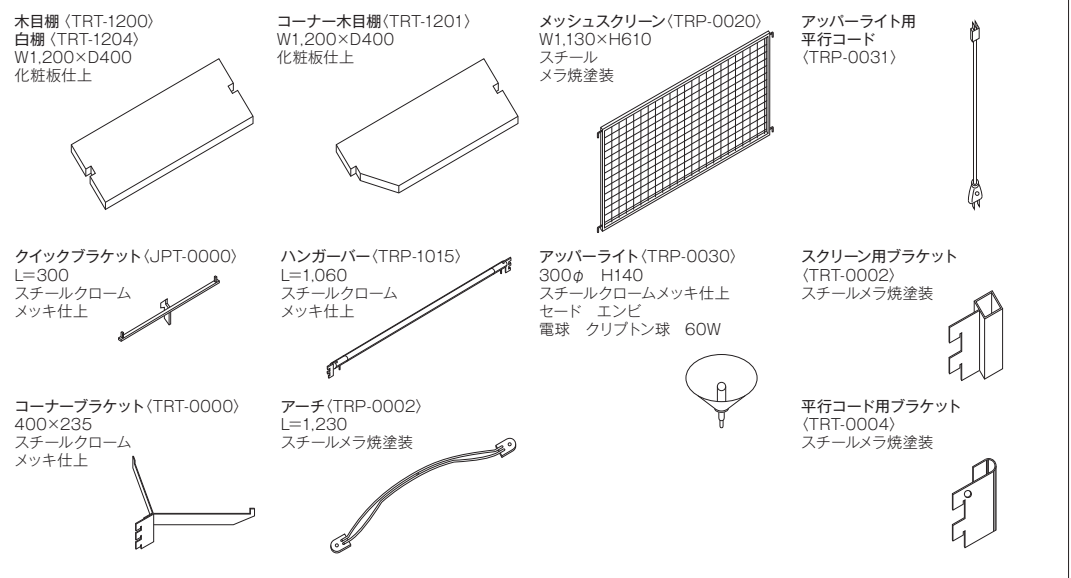
ロータイプ本体

W51×D51×H1,500 (ベース400×400)

- 〈TRP-1500〉 オフホワイト
- 〈TRP-1501〉 アーバンブラック
- 〈TRP-1502〉 木目
- 〈TRP-1506〉 ダークブラウン
- 〈TRP-1503〉 ナチュラル

塩ビシート貼
ベース/スチールクロームメッキヘアライン仕上

トランスポールシステム パーツ



Y LINE POLE

Yラインポール



展開例



展開例

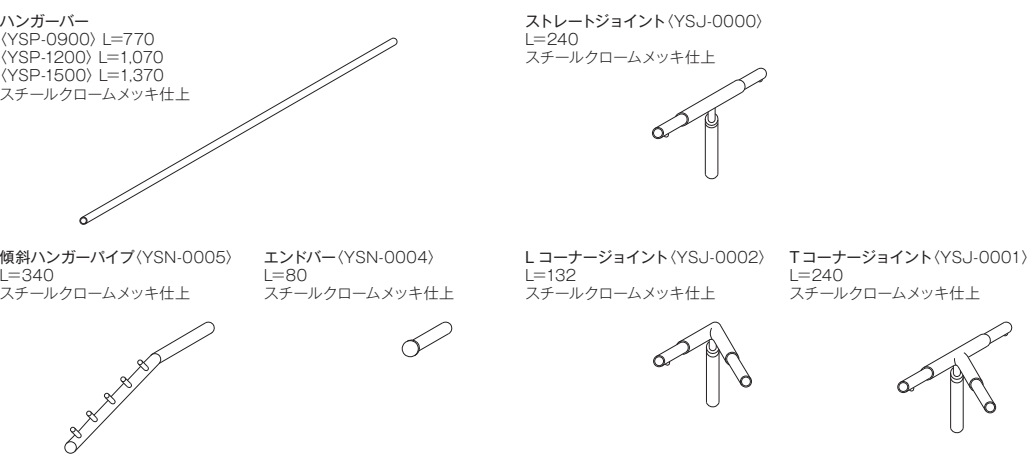
Yラインポール本体

〈YSP-0000〉

W40×D40×H1,300~1,800 (ベース400×400)

スチールアルコン塗装
ベース/スチールクロームメッキヘアライン仕上

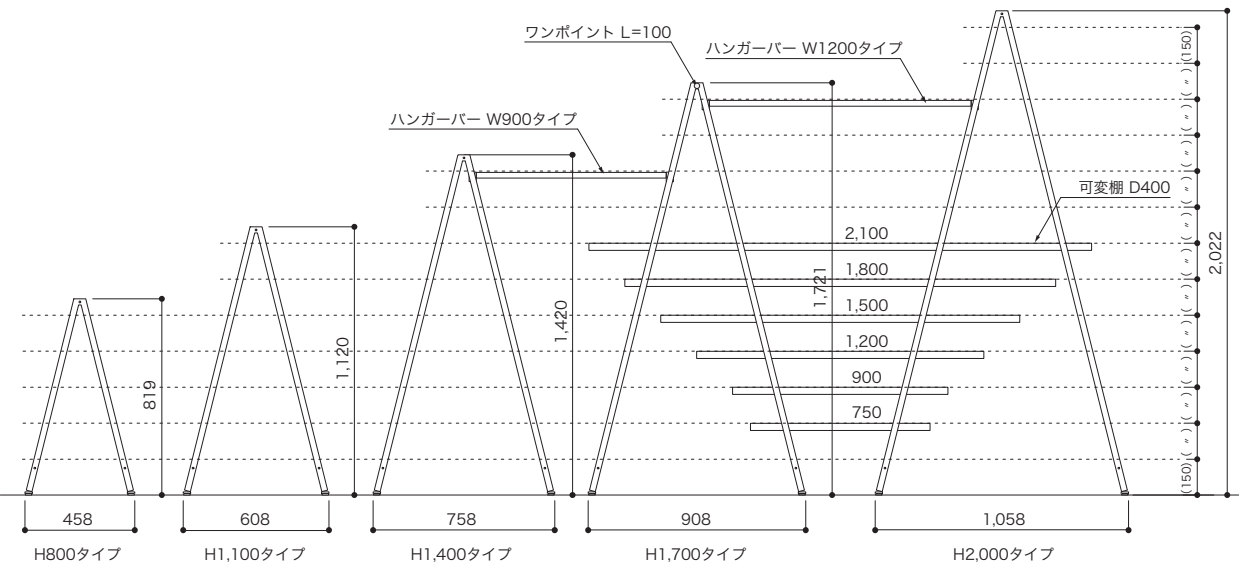
Yラインポール パーツ





展開例
写真の本体は左から H1,700／1,400／1,400／2,000／2,000タイプ（H1,700／1,400タイプはワンポイント付）
棚は左から W900／上2,100／下2,100／上2,100／750×2／900×2／1,200×2
ハンガーバーは W1,200タイプ×2

ハシゴ サイズ バリエーション



展開例
写真の本体は左から H1,700／800／1,400／1,400／1,100（H1,700タイプはワンポイント付）
棚は左から W900／1,200／上2,100／下1,500／1,800／750

ハシゴ(ホワイト)

本体	棚 D400	ハンガーバー	ワンポイント
H2,000タイプ (HGB-2000)	W2,100 (HGB-P210)	W1,200タイプ (HGB-Q120)	(HGB-R100) L=100
H1,700タイプ (HGB-1700)	W1,800 (HGB-P180)	W900タイプ (HGB-Q090)	スチール粉体塗装
H1,400タイプ (HGB-1400)	W1,500 (HGB-P150)	スチール粉体塗装	
H1,100タイプ (HGB-1100)	W1,200 (HGB-P120)		
H800タイプ (HGB-0800)	W900 (HGB-P090)		
スチール粉体塗装	W750 (HGB-P075)		
	化粧板仕上		

ハシゴ(ブラック)

本体	棚 D400	ハンガーバー	ワンポイント
H2,000タイプ (HGA-2000)	W2,100 (HGA-P210)	W1,200タイプ (HGA-Q120)	(HGA-R100) L=100
H1,700タイプ (HGA-1700)	W1,800 (HGA-P180)	W900タイプ (HGA-Q090)	スチール粉体塗装
H1,400タイプ (HGA-1400)	W1,500 (HGA-P150)	スチール粉体塗装	
H1,100タイプ (HGA-1100)	W1,200 (HGA-P120)		
H800タイプ (HGA-0800)	W900 (HGA-P090)		
スチール粉体塗装	W750 (HGA-P075)		
	化粧板仕上		

LIGHT MODULE/LIGHT TOWER

ライトモジュール／ライトタワー



展開例
写真のライトモジュールはW1,800×D750×H150／W1,200×D400×H750の組み合わせです。

A ライトモジュール

D750 天板(ナチュラル木目)
〈LMB-A180〉 W1,800
〈LMB-A150〉 W1,500
〈LMB-A120〉 W1,200
〈LMB-A075〉 W750

化粧板仕上

D400 天板(ナチュラル木目)
〈LMB-B180〉 W1,800
〈LMB-B150〉 W1,500
〈LMB-B120〉 W1,200
〈LMB-B075〉 W750

化粧板仕上

脚(ホワイト)
〈LMR-B900〉 H900用
〈LMR-B750〉 H750用
〈LMR-B600〉 H600用
〈LMR-B450〉 H450用
〈LMR-B300〉 H300用
〈LMR-B150〉 H150用

スチール粉体塗装

B ライトタワー(ホワイト)

〈LTW-B180〉 W500×D500×H1,800
〈LTW-B150〉 W500×D500×H1,500

本体： スチール粉体塗装
化粧板仕上
天板／トーマイガラス(強化)
棚： トーマイガラス(強化)
ハンガー： スチール粉体塗装

■棚仕様またはハンガー仕様からお選びいただけます。
■ステージはナチュラル木目・ホワイトのリバーシブルです。



展開例
写真のライトモジュールはW1,800×D750×H750／W1,500×D400×H450／W750×D400×H900の組み合わせです。

A ライトモジュール

D750 天板(ダーク木目)
〈LMA-A180〉 W1,800
〈LMA-A150〉 W1,500
〈LMA-A120〉 W1,200
〈LMA-A075〉 W750

化粧板仕上

D400 天板(ダーク木目)
〈LMA-B180〉 W1,800
〈LMA-B150〉 W1,500
〈LMA-B120〉 W1,200
〈LMA-B075〉 W750

化粧板仕上

脚(グレー)
〈LMR-A900〉 H900用
〈LMR-A750〉 H750用
〈LMR-A600〉 H600用
〈LMR-A450〉 H450用
〈LMR-A300〉 H300用
〈LMR-A150〉 H150用

スチールメラ焼塗装

B ライトタワー(グレー)

〈LTW-A180〉 W500×D500×H1,800
〈LTW-A150〉 W500×D500×H1,500

本体： スチールメラ焼塗装
化粧板仕上
天板／トーマイガラス(強化)
棚： トーマイガラス(強化)
ハンガー： スチールメラ焼塗装

■棚仕様またはハンガー仕様からお選びいただけます。
■ステージはダーク木目・ナチュラル木目のリバーシブルです。


MODULE SYSTEM

モジュールシステム



展開例-A (Fナチュラル)

W3,780×D1,125×天板H600



展開例-B (ホワイト)

W1,500×D1,875×H900



展開例-C (ダークブラウン)

W1,875×D1,500×H600



展開例-D (Fブラウン)

W1,500×D1,125×天板H900

構成例
展開例-A (MOT-A006)
展開例-B (MOT-B006)
展開例-C (MOT-C006)
展開例-D (MOT-D006)

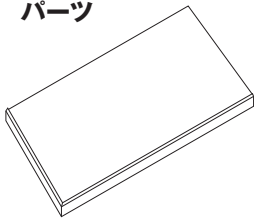
構成例
展開例-A (MOT-A007)
展開例-B (MOT-B007)
展開例-C (MOT-C007)
展開例-D (MOT-D007)

構成例
展開例-A (MOT-A002)
展開例-B (MOT-B002)
展開例-C (MOT-C002)
展開例-D (MOT-D002)

構成例
展開例-A (MOT-A001)
展開例-B (MOT-B001)
展開例-C (MOT-C001)
展開例-D (MOT-D001)

モジュールシステム パーツ

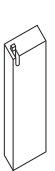
天板
ダークブラウン (MFD-1575)
ホワイト (MFW-1575)
Fナチュラル (MFN-1575)
Fブラウン (MFC-1575)
W1,500×D750×t75
化粧板仕上
木染色CL仕上



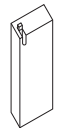
スタンドH900用
ダークブラウン (MFD-F900)
ホワイト (MFW-F900)
Fナチュラル (MFN-F900)
Fブラウン (MFC-F900)
化粧板仕上



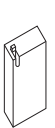
スタンドH750用
ダークブラウン (MFD-F750)
ホワイト (MFW-F750)
Fナチュラル (MFN-F750)
Fブラウン (MFC-F750)
化粧板仕上



スタンドH600用
ダークブラウン (MFD-F600)
ホワイト (MFW-F600)
Fナチュラル (MFN-F600)
Fブラウン (MFC-F600)
化粧板仕上



スタンドH450用
ダークブラウン (MFD-F450)
ホワイト (MFW-F450)
Fナチュラル (MFN-F450)
Fブラウン (MFC-F450)
化粧板仕上



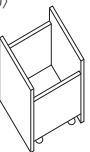
スタンドH300用
ダークブラウン (MFD-F300)
ホワイト (MFW-F300)
Fナチュラル (MFN-F300)
Fブラウン (MFC-F300)
化粧板仕上



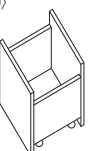
スタンドH150用
ダークブラウン (MFD-F150)
ホワイト (MFW-F150)
Fナチュラル (MFN-F150)
Fブラウン (MFC-F150)
化粧板仕上



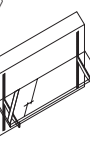
ストックボックスH750用
ダークブラウン (MFD-B750)
ホワイト (MFW-B750)
Fナチュラル (MFN-B750)
Fブラウン (MFC-B750)
化粧板仕上



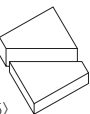
ストックボックスH600用
ダークブラウン (MFD-B600)
ホワイト (MFW-B600)
Fナチュラル (MFN-B600)
Fブラウン (MFC-B600)
化粧板仕上



棚
ダークブラウン (MFD-T020)
ホワイト (MFW-T020)
Fナチュラル (MFN-T020)
Fブラウン (MFC-T020)
W740×D120×H450
化粧板仕上
タペガラス(強化)



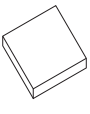
ステージ△(高)
ホワイト (MFW-T515)
Fナチュラル (MFN-T515)
W500×D400×H150
化粧板仕上



ステージ△(低)
ホワイト (MFW-T575)
Fナチュラル (MFN-T575)
W500×D400×H75
化粧板仕上



ステージ□
ホワイト (MFW-S575)
Fナチュラル (MFN-S575)
W500×D500×H75
化粧板仕上



光ステージ (MSS-T000)
W500×D500×H150
乳半アクリル
サークライン28W×1




N-BIT

Nビット



Nビット(黒木)

A 本体W1200	(NBT-B120)	W1,200×D450×H300
B 本体W600	(NBT-B060)	W600×D450×H300
C サイドパネルH600	(NBT-BP60)	W25×D450×H600
D サイドパネルH300	(NBT-BP30)	W25×D450×H300



Nビット(ホワイト)

A 本体W1200	(NBT-W120)	W1,200×D450×H300
B 本体W600	(NBT-W060)	W600×D450×H300
C サイドパネルH600	(NBT-WP60)	W25×D450×H600
D サイドパネルH300	(NBT-WP30)	W25×D450×H300

Nビット 共通スペック

本体：化粧板仕上

BIT

ビット



ビット(スクエアタイプ)

A 本体W1200	(BTS-1230)	W1,200×D500×H300
B 本体W900	(BTS-0930)	W900×D500×H300
C サイドパネルH300	(BTS-P300)	W50×D500×H294
D サイドパネルH250	(BTS-P250)	W50×D500×H244
E ステージ付本体	(BTS-120S)	W1,200×D500×H380
	(BTS-090S)	W900×D500×H380



ビット(Rタイプ)

A 本体W1200	(BTR-1230)	W1,200×D500×H300
B 本体W900	(BTR-0930)	W900×D500×H300
C サイドパネルH150	(BTR-P150)	W50×D500×H144
D サイドパネルH250	(BTR-P250)	W50×D500×H244
E ステージ付本体	(BTR-120S)	W1,200×D500×H380
	(BTR-090S)	W900×D500×H380

ビット 共通スペック

本体：化粧板仕上
棚：トーマイガラス(強化)

REO SYSTEM GOLD

リオシステムゴールド



展開例-A

〈RG0-0001〉 W1,786×D610×H904

フレーム：スチール金色メッキヘアライン仕上
パネル：化粧板仕上
ガラス： トーメイガラス(強化)



展開例-B

〈RG0-0002〉 W463×D463×H1,395

フレーム：スチール金色メッキヘアライン仕上
パネル：化粧板仕上
ガラス： トーメイガラス(強化)



展開例-C

〈RG0-0003〉 W904×D463×H954

フレーム：スチール金色メッキヘアライン仕上
パネル：化粧板仕上
ガラス： トーメイガラス(強化)



展開例-D

〈RG0-0004〉 W904×D463×H1,395

フレーム：スチール金色メッキヘアライン仕上
パネル：化粧板仕上
ガラス： トーメイガラス(強化)



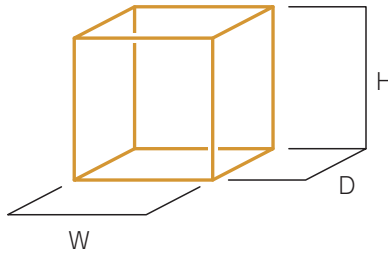
展開例-E

〈RG0-0005〉 W1,345×D463×H1,395

フレーム：スチール金色メッキヘアライン仕上
パネル：化粧板仕上
ガラス： トーメイガラス(強化)

リオシステムは各種サイズのパイプで
様々な形状に組立てられます。
詳しくはお問い合わせください。

パイプの芯々サイズ
300・450・600・750・900



展開例-F

〈RG0-0006〉 W904×D904×H1,198

フレーム：スチール金色メッキヘアライン仕上
パネル：化粧板仕上



展開例-G

〈RG0-0007〉 W904×D904×H1,051

フレーム：スチール金色メッキヘアライン仕上
パネル：化粧板仕上



展開例-H

〈RG0-0008〉 W463×D463×H1,933


フレーム：スチール金色メッキヘアライン仕上
パネル：化粧板仕上
ガラス： トーメイガラス(強化)
照明： ハロゲン50W×1



展開例-I

〈RG0-0009〉 W1,198×D463×H1,395

フレーム：スチール金色メッキヘアライン仕上
パネル：化粧板仕上
ガラス： トーメイガラス(強化)



展開例-J

〈RG0-0010〉 W1,345×D1,345×H1,492

フレーム：スチール金色メッキヘアライン仕上
パネル：化粧板仕上
ガラス： トーメイガラス(強化)

REO SYSTEM SILVER

リオシステムシルバー



展開例-K

W904×D463×H1,445

フレーム：スチールクロームメッキ仕上
パネル：化粧板仕上
ガラス： トーメイガラス(強化)



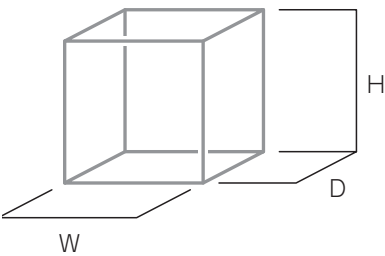
展開例-L

W1,345×D463×H1,445

フレーム：スチールクロームメッキ仕上
パネル：化粧板仕上
ガラス： トーメイガラス(強化)

リオシステムは各種サイズのパイプで
様々な形状に組立てられます。
詳しくはお問い合わせください。

パイプの芯々サイズ
300・450・600・750・900



展開例-M

W1,345×D463×H1,492

フレーム：スチールクロームメッキ仕上
パネル：化粧板仕上
ガラス： トーメイガラス(強化)



展開例-N

W904×D904×H1,051

フレーム：スチールクロームメッキ仕上
パネル：化粧板仕上

REO SYSTEM BRONZE

リオシステムブロンズ



展開例-O

W904×D463×H1,345

フレーム：スチールブロンズメッキ仕上
パネル：化粧板仕上
ガラス： トーメイガラス(強化)



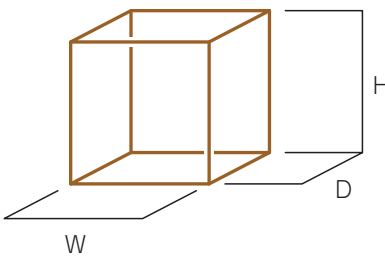
展開例-P

W1,345×D463×H1,345

フレーム：スチールブロンズメッキ仕上
パネル：化粧板仕上
ガラス： トーメイガラス(強化)

リオシステムは各種サイズのパイプで
様々な形状に組立てられます。
詳しくはお問い合わせください。

パイプの芯々サイズ
300・450・600・750・900



展開例-Q

W1,345×D463×H1,492

フレーム：スチールクロームメッキ仕上
パネル：化粧板仕上
ガラス： トーメイガラス(強化)



展開例-R

W904×D904×H1,051

フレーム：スチールブロンズメッキ仕上
パネル：化粧板仕上

J-BOX

J ボックス



展開例



展開例



木目 W450



木目 W600



ホワイト W450



ホワイト W600

Jボックス

A 木目

W450 〈JXB-450B〉 W450×D350×H400

W450アジャスター付 〈JXB-450A〉 W450×D350×H400

W600 〈JXB-600B〉 W600×D350×H400

W600アジャスター付 〈JXB-600A〉 W600×D350×H400

B ホワイト

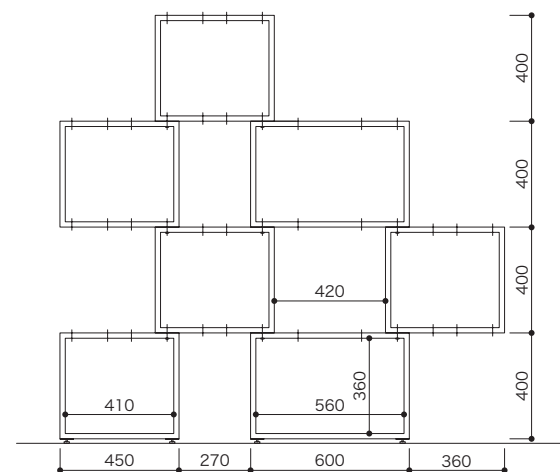
W450 〈JXA-450B〉 W450×D350×H400

W450アジャスター付 〈JXA-450A〉 W450×D350×H400

W600 〈JXA-600B〉 W600×D350×H400

W600アジャスター付 〈JXA-600A〉 W600×D350×H400

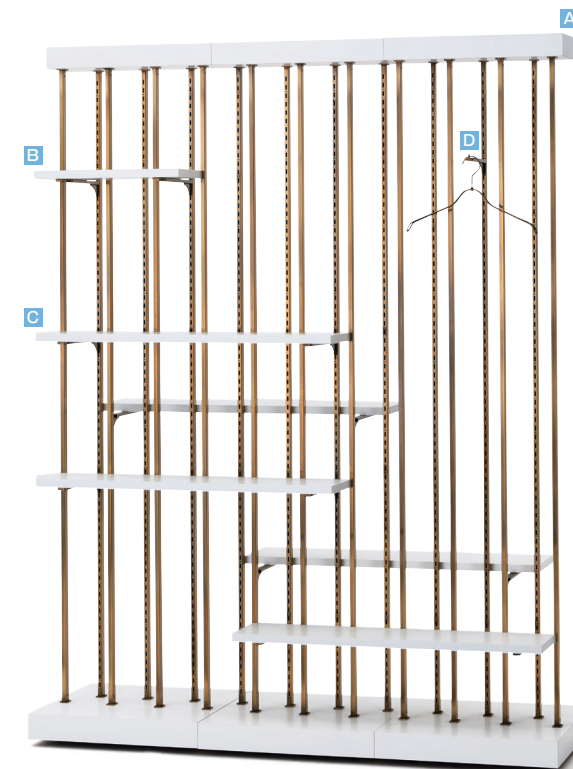
本体：化粧板仕上



- 2段目以降の端に位置するボックスは、必ず上下のボックスとジョイントしてください。
- ジョイントを軸に列ごとの角度変更が可能です。

STRIPE NICH

ストライプニッチ



展開例

本体3台の組み合わせです。表裏を交互に配置。



ストライプニッチ

A 本体

〈SLP-0000〉 W525×D500×H2,070

本体：スチール古美色メッキCL仕上

B W450棚板

〈SLP-0450〉 W450×D200×H25

棚：化粧板仕上、樹脂エッジ貼

C W900棚板


〈SLP-0900〉 W900×D200×H25

棚：化粧板仕上、樹脂エッジ貼

D ストレートフック

〈SLP-P001〉

本体：スチール古美色メッキCL仕上



展開例



古美色ニッチ (ハイトタイプ)

W1,200×D550×H2,050

■写真は2台組みです。

構成例

古美色ニッチ (ハイトタイプ)

〈K4B-0102〉T2

〈K4B-0103〉T3

〈K4B-0104〉T4

〈K4B-0105〉T5

〈K4B-0201〉P1

〈K4B-0202〉P2

〈K4B-0311〉T1・P1

[T：棚] [P：ハンガーバー]



古美色ニッチ (ロータイプ)

W1,200×D550×H1,350

■写真は2台組みです。

構成例

古美色ニッチ (ロータイプ)

〈K4G-0101〉T1

〈K4G-0102〉T2


〈K4G-0103〉T3

〈K4G-0201〉P1

[T：棚] [P：ハンガーバー]

古美色ニッチ 共通スペック

本体： スチール古美色メッキCL仕上
棚： スチール古美色メッキCL仕上
トーマイガラス(強化)
ステージ： 化粧板仕上
ハンガーバー： スチール古美色メッキCL仕上



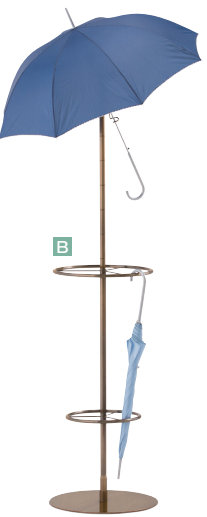
古美色ポール

〈KBP-1800〉 450φ×H1,800

本体： スチール古美色メッキCL仕上

■写真はオプションとの組み合わせです。

オプション： **A** 〈KBP-N030〉 帽子掛け
B 〈KBP-N040〉 トルソ
C 〈KBP-N010〉 ストレートフック
D 〈KBP-N020〉 傾斜フック



古美色ポール (傘仕様)


〈KBP-1800〉 450φ×H1,800

本体： スチール古美色メッキCL仕上

■写真の傘はイメージです。

■写真はオプションとの組み合わせです。

オプション： **A** 〈KBP-N050〉 傘パーツセット
B 〈KBP-N060〉 傘フック



古美色シングルハンガー

〈KSH-A120〉 W1,200×D400×H1,100~1,700

〈KSH-A090〉 W900×D400×H1,100~1,700

古美色傾斜ハンガー

〈KSH-A000〉 450φ×H1,100~1,700

本体： スチール古美色メッキCL仕上



古美色T字ハンガー

〈KSH-A010〉 W500×D450×H1,100~1,700

本体： スチール古美色メッキCL仕上



古美色ラウンドハンガー

〈KSH-A210〉 W1,200×D400×H1,100~1,700

〈KSH-A200〉 W900×D400×H1,100~1,700

本体： スチール古美色メッキCL仕上



古美色両面スタンドミラー

〈KSH-A020〉 W400×D400×H1,700

本体： スチール古美色メッキCL仕上
クリアミラー貼



展開例



フラン(ハイトイプ) W700

W700×D525×H2,000

本体： スチール古美色メッキCL仕上
可変棚： 化粧板仕上 (W655×D450)、樹脂エッジ貼
ハンガーバー： スチール古美色メッキCL仕上 (L=655)
ステージ： 化粧板仕上 (W655×D450)、樹脂エッジ貼
■写真は2台組みです。

構成例

フラン(ハイトイプ) W700

〈FH0-7011〉T1-ST 〈FH0-7012〉T2-ST

〔T：棚〕〔ST：ステージ〕



フランテーブル

L 〈FRT-1200・FRT-1201〉
W1,200×D500×H750
S 〈FRT-1000・FRT-1001〉
W1,000×D500×H450

本体： スチール古美色メッキCL仕上
天板／化粧板仕上、樹脂エッジ貼



フラン(ロータイプ)

L W700×D525×H1,100
S W700×D525×H800

本体： スチール古美色メッキCL仕上
天板／化粧板仕上 (W450×D350)
可変棚： 化粧板仕上 (W655×D450)、樹脂エッジ貼
ステージ： 化粧板仕上 (W655×D450)、樹脂エッジ貼

構成例


フラン(ロータイプ) L

〈FL0-7A11〉T1-ST 〈FL0-7A12〉T2-ST

フラン(ロータイプ) S

〈FL0-7B10〉ST 〈FL0-7B11〉T1-ST

〔T：棚〕〔ST：ステージ〕



フラン(ハイトイプ) W1200

W1,200×D525×H2,000

本体： スチール古美色メッキCL仕上
可変棚： 化粧板仕上 (W1,155×D450)、樹脂エッジ貼
ハンガーバー： スチール古美色メッキCL仕上 (L=1,155)
ステージ： 化粧板仕上 (W1,155×D450)、樹脂エッジ貼
■写真は2台組みです。

構成例

フラン(ハイトイプ) W1200

〈FH1-2011〉T1-ST 〈FH1-2012〉T2-ST

〔T：棚〕〔ST：ステージ〕




展開例
スムーズアーチはP035ネスティとの組み合わせです。
スムーズアーチのPOPはイメージです。



スムーズステップ

〈SMT-S50A〉 W500×D820×H1,050

本体： スチール粉体塗装
棚： 化粧板仕上 (W457×D360)
ステージ：化粧板仕上 (W457×D780)



スムーズアーチ

〈SMT-A127〉 W1,270×D600×H1,745

本体：スチール粉体塗装
■展開例の写真はオプションとの組み合わせです。
オプション：〈SMT-AP00〉 POP受け



スムーズタワー

〈SMT-T60A〉 φ600×H1,744

本体： スチール粉体塗装
棚： 化粧板仕上 (φ550/φ500/φ450)
ステージ：化粧板仕上 (φ600)



スムーズローラック

〈SMT-L60A〉 W600×D490×H1,350

本体： スチール粉体塗装
棚： 化粧板仕上 (W560×D360/240)
ステージ：化粧板仕上 (W560×D440)



スムーズニッチ

W900×D600×H2,070

本体： スチール粉体塗装
化粧板仕上
可変棚： 化粧板仕上 (W747×D360)
ハンガーバー：スチール粉体塗装 (L=739)
■写真は2台組みです。

構成例

スムーズニッチ

〈SMV-X102〉T2 〈SMV-X202〉P2
〈SMV-X103〉T3 〈SMV-X311〉T1・P1
〈SMV-X104〉T4

[T：棚] [P：ハンガーバー]



展開例



オプションパーツ例
オプションパーツは他にもございます。
詳しくは、お問い合わせください。



プライムニッチ (ハイタイプ)

W1,200×D560×H2,150

本体：化粧板仕上
棚：化粧板仕上、樹脂エッジ貼
ハンガーバー：スチールクロームメッキ仕上
ストックボックス：化粧板仕上、樹脂エッジ貼
照明：バラベット／LED8W×3
棚下／LED10.5W×1

■写真は2台組み、オプションとの組み合わせです。

オプション：ロングミラー

構成例

プライムニッチ (ハイタイプ)

〈J4P-B102〉T2 〈J4P-B311〉T1-P1
〈J4P-B103〉T3 〈J4P-C102〉T2-S1
〈J4P-B104〉T4 〈J4P-C103〉T3-S1
〈J4P-B105〉T5 〈J4P-C104〉T4-S1
〈J4P-B202〉P2

[T：棚] [P：ハンガーバー] [S：ストックボックス]



プライムニッチ (ロータイプ)

W1,200×D560×H1,350

本体：化粧板仕上
棚：化粧板仕上、樹脂エッジ貼
ハンガーバー：スチールクロームメッキ仕上
ストックボックス：化粧板仕上、樹脂エッジ貼
照明：棚下／LED10.5W×1

■写真は2台組みです。

構成例

プライムニッチ (ロータイプ)

〈J4P-G102〉T2 〈J4P-G311〉T1-P1
〈J4P-G103〉T3 〈J4P-H101〉T1-S1
〈J4P-G104〉T4 〈J4P-H102〉T1-S1

[T：棚] [P：ハンガーバー] [S：ストックボックス]



展開例



プライムアイランド

W1,200×D450×H1,000

本体：化粧板仕上
天板／トーマイガラス (強化)
棚：トーマイガラス (強化)
照明：棚下／LED10.5W×1

構成例

プライムアイランド

〈JPI-G101〉T1 〈JPI-G103〉T3
〈JPI-G102〉T2

[T：棚]



プライムGボックス

〈JGB-OX50〉 W500×D500×H2,150

本体：化粧板仕上
トーマイガラス (強化)
棚：トーマイガラス (強化)
照明：ダウンライト／LED8W×1



プライムMボックス

〈JMB-OX40〉 W400×D500×H2,150

本体：化粧板仕上
クリアミラー貼
棚：化粧板仕上

A プライムステージ

〈PRD-9090〉 W900×D900×H110

本体：化粧板仕上
トーマイアクリル
乳半アクリル
照明：エースラインランプ23W×2
■天板は木目・ホワイトのリバーシブルです。
■写真は天板木目仕様×2台／P109婦人ボディ (ブラック)との組み合わせです。

B プライムVPパネル

ストレートタイプ

〈PRP-9022〉 W900×H2,200×t40

〈PRP-4522〉 W450×H2,200×t40

Lタイプ

〈PRP-L322〉 W300×D300×H2,200×t40

本体：化粧板仕上
クリアマットアクリル (Lタイプのみ)
ベース：スチールクロームメッキヘアライン仕上
ジョイナー：スチールクロームメッキ仕上
■写真はストレートタイプW900×1枚／W450×2枚／Lタイプ×2枚の組み合わせです。
■サインはイメージです。

C プライムVPアーチ

〈JPA-R000〉 W1,876×D400×H2,350

本体：スチール粉体塗装
ベース：スチールクロームメッキ仕上

■プライムVPアーチはプライムステージ×2台との組み合わせでお使いください。
■写真はオプションとの組み合わせです。

オプション：〈PRA-0001〉
スポットライト／LED18W

BOX NICH

ボックスニッチ




ボックスニッチ

W1,200×D500×H2,070
本体：化粧板仕上
可変棚：化粧板仕上 (W1,094×D450)
ハンガーバー付可変棚：ステンレスヘアライン仕上
化粧板仕上 (W1,094×D450×H124)
照明：本体 / LED12.1W×2
可変棚 / LED12.1W×2
■写真は2台組みです。

構成例	
ボックスニッチ	
〈BXN-1102〉T2	〈BXN-1601〉T1・P1
〈BXN-1103〉T3	
[T：棚] [P：ハンガーバー]	

IM

IM



オプションパーツ例
オプションパーツは他にもございます。
詳しくは、お問い合わせください。



IMニッチ (ハイタイプ / ホワイト)

W1,200×D555×H2,168
■写真は2台組みです

構成例	
IMニッチ (ハイタイプ / ホワイト)	
〈E4W-1A02〉T2	〈E4W-1B11〉T1・P1
〈E4W-1A03〉T3	〈E4W-2A02〉T2・S1
〈E4W-1A04〉T4	〈E4W-2A03〉T3・S1
〈E4W-1A05〉T5	〈E4W-2A04〉T4・S1
〈E4W-1202〉P2	
[T：棚] [P：ハンガーバー] [S：ストックボックス]	



IMニッチ (ロータイプ / ホワイト)

W1,200×D555×H1,253
■写真は2台組みです。

構成例	
IMニッチ (ロータイプ / ホワイト)	
〈E4W-6A02〉T2	〈E4W-6B11〉T1・P1
〈E4W-6A03〉T3	〈E4W-7A01〉T1・S1
〈E4W-6A04〉T4	〈E4W-7A02〉T2・S1
[T：棚] [P：ハンガーバー] [S：ストックボックス]	

IM

IM



IMニッチ (ハイタイプ / ブラック)

W1,200×D555×H2,168
■写真は2台組みです。

構成例	
IMニッチ (ハイタイプ / ブラック)	
〈E4K-1A02〉T2	〈E4K-1B11〉T1・P1
〈E4K-1A03〉T3	〈E4K-2A02〉T2・S1
〈E4K-1A04〉T4	〈E4K-2A03〉T3・S1
〈E4K-1A05〉T5	〈E4K-2A04〉T4・S1
〈E4K-1202〉P2	
[T：棚] [P：ハンガーバー] [S：ストックボックス]	



IMニッチ (ハイタイプ / ホワイト木目)

W1,200×D555×H2,168
■写真は2台組みです。

構成例	
IMニッチ (ハイタイプ / ホワイト木目)	
〈E4V-1A02〉T2	〈E4V-1B11〉T1・P1
〈E4V-1A03〉T3	〈E4V-2A02〉T2・S1
〈E4V-1A04〉T4	〈E4V-2A03〉T3・S1
〈E4V-1A05〉T5	〈E4V-2A04〉T4・S1
〈E4V-1202〉P2	
[T：棚] [P：ハンガーバー] [S：ストックボックス]	



IMニッチ (ハイタイプ / ナチュラル)

W1,200×D555×H2,168
■写真は2台組みです。

構成例	
IMニッチ (ハイタイプ / ナチュラル)	
〈E4N-1A02〉T2	〈E4N-1B11〉T1・P1
〈E4N-1A03〉T3	〈E4N-2A02〉T2・S1
〈E4N-1A04〉T4	〈E4N-2A03〉T3・S1
〈E4N-1A05〉T5	〈E4N-2A04〉T4・S1
〈E4N-1202〉P2	
[T：棚] [P：ハンガーバー] [S：ストックボックス]	



IMニッチ (ロータイプ / ブラック)

W1,200×D555×H1,253
■写真は2台組みです。

構成例	
IMニッチ (ロータイプ / ブラック)	
〈E4K-6A02〉T2	〈E4K-6B11〉T1・P1
〈E4K-6A03〉T3	〈E4K-7A01〉T1・S1
〈E4K-6A04〉T4	〈E4K-7A02〉T2・S1
[T：棚] [P：ハンガーバー] [S：ストックボックス]	



IMニッチ (ロータイプ / ホワイト木目)

W1,200×D555×H1,253
■写真は2台組みです。

構成例	
IMニッチ (ロータイプ / ホワイト木目)	
〈E4V-6A02〉T2	〈E4V-6B11〉T1・P1
〈E4V-6A03〉T3	〈E4V-7A01〉T1・S1
〈E4V-6A04〉T4	〈E4V-7A02〉T2・S1
[T：棚] [P：ハンガーバー] [S：ストックボックス]	



IMニッチ (ロータイプ / ナチュラル)

W1,200×D555×H1,253
■写真は2台組みです。

構成例	
IMニッチ (ロータイプ / ナチュラル)	
〈E4N-6A02〉T2	〈E4N-6B11〉T1・P1
〈E4N-6A03〉T3	〈E4N-7A01〉T1・S1
〈E4N-6A04〉T4	〈E4N-7A02〉T2・S1
[T：棚] [P：ハンガーバー] [S：ストックボックス]	

IMニッチ (ハイタイプ) 共通スペック

本体：化粧板仕上
棚：化粧板仕上
ハンガーバー：スチールクロームメッキ仕上
ストックボックス：化粧板仕上
照明：バラベット / ダウンライト40W×2
棚下 / エースラインランプ23W×1

IMニッチ (ロータイプ) 共通スペック

本体：化粧板仕上
棚：化粧板仕上
ハンガーバー：スチールクロームメッキ仕上
ストックボックス：化粧板仕上
照明：棚下 / エースラインランプ23W×1



ファインニッチ (ハイトタイプ／ナチュラル)

W1,200×D555×H2,168

本体：化粧板仕上
棚：化粧板仕上
ハンガーバー：スチールクロームメッキ仕上
ストックボックス：化粧板仕上
照明：パラベット／ハロゲン40W×2
棚下／エースラインランプ23W×1

■写真は2台組みです。

構成例

ファインニッチ (ハイトタイプ／ナチュラル)

〈FNN-1A02〉T2 〈FNN-2A02〉T2-S1
〈FNN-1A03〉T3 〈FNN-2A03〉T3-S1
〈FNN-1A04〉T4 〈FNN-2A04〉T4-S1
〈FNN-1A05〉T5 〈FNN-2201〉P1-S1
〈FNN-1202〉P2 〈FNN-2B11〉T1-P1-S1
〈FNN-1B11〉T1-P1

[T：棚] [P：ハンガーバー] [S：ストックボックス]



ファインニッチ (ハイトタイプ／ブラウン)

W1,200×D555×H2,168

本体：化粧板仕上
棚：化粧板仕上
ハンガーバー：スチールクロームメッキ仕上
ストックボックス：化粧板仕上
照明：パラベット／ハロゲン40W×2
棚下／エースラインランプ23W×1


■写真は2台組みです。

構成例

ファインニッチ (ハイトタイプ／ブラウン)

〈FNQ-1A02〉T2 〈FNQ-2A02〉T2-S1
〈FNQ-1A03〉T3 〈FNQ-2A03〉T3-S1
〈FNQ-1A04〉T4 〈FNQ-2A04〉T4-S1
〈FNQ-1A05〉T5 〈FNQ-2201〉P1-S1
〈FNQ-1202〉P2 〈FNQ-2B11〉T1-P1-S1
〈FNQ-1B11〉T1-P1

[T：棚] [P：ハンガーバー] [S：ストックボックス]



オプションパーツ例
オプションパーツは他にもございます。
詳しくは、お問い合わせください。



ファインニッチ (ロータイプ／ナチュラル)

W1,200×D555×H1,250

本体：化粧板仕上
棚：化粧板仕上
ハンガーバー：スチールクロームメッキ仕上
ストックボックス：化粧板仕上
照明：棚下／エースラインランプ23W×1


■写真は2台組みです。

構成例

ファインニッチ (ロータイプ／ナチュラル)

〈FNN-6A02〉T2
〈FNN-6A03〉T3
〈FNN-6A04〉T4
〈FNN-6B11〉T1-P1
〈FNN-7A01〉T1-S1
〈FNN-7A02〉T2-S1

[T：棚] [P：ハンガーバー] [S：ストックボックス]



ファインニッチ (ロータイプ／ブラウン)

W1,200×D555×H1,250

本体：化粧板仕上
棚：化粧板仕上
ハンガーバー：スチールクロームメッキ仕上
ストックボックス：化粧板仕上
照明：棚下／エースラインランプ23W×1

■写真は2台組みです。

構成例


ファインニッチ (ロータイプ／ブラウン)

〈FNQ-6A02〉T2
〈FNQ-6A03〉T3
〈FNQ-6A04〉T4
〈FNQ-6B11〉T1-P1
〈FNQ-7A01〉T1-S1
〈FNQ-7A02〉T2-S1

[T：棚] [P：ハンガーバー] [S：ストックボックス]



展開例



オプションパーツ例
オプションパーツは他にもございます。
詳しくは、お問い合わせください。



N-プロフェンス (ハイトタイプ)

W1,200×D520×H2,211

本体：スチール粉体塗装
パラベット：スチールクロームメッキ仕上
背板：ビニールクロス
背板：パネルタイプ／化粧板仕上
メッシュタイプ／スチールクロームメッキ仕上
棚：化粧板仕上
ハンガーバー：スチールクロームメッキ仕上
ストックボックス：化粧板仕上
照明：パラベット／エースラインランプ33W×1
棚下(大)／エースラインランプ28W×1
棚下(小)／エースラインランプ15W×1

■写真は2台組みです。

構成例

N-プロフェンス (ハイトタイプ)

木パネル メッシュ
〈P4H-NWA2〉T2 〈P4H-NMA2〉T2
〈P4H-NWA3〉T3 〈P4H-NMA3〉T3
〈P4H-NWA4〉T4 〈P4H-NMA4〉T4
〈P4H-NWA5〉T5 〈P4H-NMA5〉T5
〈P4H-NWB2〉P2 〈P4H-NMB2〉P2
〈P4H-NWC1〉T1-P1 〈P4H-NMC1〉T1-P1
〈P4H-NWD2〉T2-S1 〈P4H-NMD2〉T2-S1
〈P4H-NWD3〉T3-S1 〈P4H-NMD3〉T3-S1
〈P4H-NWD4〉T4-S1 〈P4H-NMD4〉T4-S1

[T：棚] [P：ハンガーバー] [S：ストックボックス]

N-プロフェンス (ロータイプ)

W1,200×D520 (両面仕様D890) ×H1,361

本体：スチール粉体塗装
背板：パネルタイプ／化粧板仕上
メッシュタイプ／スチールクロームメッキ仕上
棚：化粧板仕上
ハンガーバー：スチールクロームメッキ仕上
ストックボックス：化粧板仕上
照明：棚下(大)／エースラインランプ28W×1
棚下(小)／エースラインランプ15W×1

■写真は2台組みです。

構成例

N-プロフェンス (ロータイプ)

木パネル メッシュ
〈P4L-NWA2〉T2 〈P4L-NMA2〉T2
〈P4L-NWA3〉T3 〈P4L-NMA3〉T3
〈P4L-NWA4〉T4 〈P4L-NMA4〉T4
〈P4L-NWB1〉P1 〈P4L-NMB1〉P1
〈P4L-NWC1〉T1-P1 〈P4L-NMC1〉T1-P1
〈P4L-NWD2〉T2-S1 〈P4L-NMD2〉T2-S1
〈P4L-NWD3〉T3-S1 〈P4L-NMD3〉T3-S1

[T：棚] [P：ハンガーバー] [S：ストックボックス]



展開例



オプションパーツ例
オプションパーツは他にもございます。
詳しくは、お問い合わせください。



パイプニッチ (ハイタイプ)

W1,200×D500×H2,070
■写真は2台組みです。

構成例

パイプニッチ (ハイタイプ)

(N4P-1A02) T2	(N4P-1B11) T1-P1
(N4P-1A03) T3	(N4P-2A02) T2-S1
(N4P-1A04) T4	(N4P-2A03) T3-S1
(N4P-1A05) T5	(N4P-2A04) T4-S1
(N4P-1202) P2	

[T : 棚] [P : ハンガーバー] [S : スtockボックス]



パイプニッチ (ロータイプ)

W1,200×D500×H1,350
■写真は2台組みです。

構成例

パイプニッチ (ロータイプ)

(N4P-6A02) T2	(N4P-6B11) T1-P1
(N4P-6A03) T3	(N4P-7A01) T1-S1
(N4P-6A04) T4	(N4P-7A02) T2-S1

[T : 棚] [P : ハンガーバー] [S : スtockボックス]

パイプニッチ 共通スペック

本体 :	スチールダーククロームメッキ仕上 化粧板仕上
棚 :	化粧板仕上、樹脂エッジ貼
ハンガーバー :	スチールクロームメッキ仕上
ストックボックス :	化粧板仕上
照明 :	棚下/エースラインランプ23W×1



パイプシェルフ

〈N3S-6102〉 W900×D450×H1,000

本体 :	スチールダーククロームメッキ仕上 化粧板仕上 天板/トーマイガラス(強化)
棚 :	化粧板仕上、樹脂エッジ貼



パイプタワー

W450×D400×H1,800

本体 :	スチールダーククロームメッキ仕上 化粧板仕上
棚 :	化粧板仕上、樹脂エッジ貼
クロスハンガーバー :	スチールクロームメッキ仕上

構成例

パイプタワー

(NPT-1101) T1	(NPT-1104) T4
(NPT-1102) T2	(NPT-1601) FO1
(NPT-1103) T3	(NPT-1611) T1-FO1


[T : 棚] [FO : 平バー]



パイプテーブル

〈PPT-1270〉 W1,200×D700×H750

本体 :	スチールダーククロームメッキ仕上 化粧板仕上 天板/トーマイガラス(強化)
------	---



パイプテーブル (スタンドタイプ)

〈PPT-4055〉 W400×D550×H1,050

本体 :	スチールダーククロームメッキ仕上 化粧板仕上
------	---------------------------



ニッチ2(ハイトイプ／ウォールナット)

本体： スチールホワイトブロンズメッキ仕上
化粧板仕上
棚： 化粧板仕上
ハンガーバー： スチールクロームメッキ仕上
ストックボックス： 化粧板仕上
照明： バラベット／ハロゲン20W×3
棚下／エースラインランプ23W×1

■写真は2台組みです。

構成例

ニッチ2(ハイトイプ／ウォールナット)

〈NIV-1A03〉T3
〈NIV-1A04〉T4
〈NIV-1B11〉T1・P1
〈NIV-2A02〉T2・S1
〈NIV-2A03〉T3・S1

[T：棚] [P：ハンガーバー] [S：ストックボックス]



ニッチ2(ハイトイプ)

W1,200×D540×H2,142
本体： スチールホワイトブロンズメッキ仕上
塩ビシート貼
棚： 塩ビシート貼
ハンガーバー： スチールクロームメッキ仕上
ストックボックス： 塩ビシート貼
照明： バラベット／ハロゲン20W×3
棚下／エースラインランプ23W×1


■写真は2台組みです。

構成例

ニッチ2(ハイトイプ)

〈NIT-1A02〉T2 〈NIT-1B12〉T1・P2
〈NIT-1A03〉T3 〈NIT-2A02〉T2・S1
〈NIT-1A04〉T4 〈NIT-2A03〉T3・S1
〈NIT-1A05〉T5 〈NIT-2A04〉T4・S1
〈NIT-1201〉P1 〈NIT-2202〉P2・S1
〈NIT-1202〉P2
〈NIT-1B11〉T1・P1

[T：棚] [P：ハンガーバー] [S：ストックボックス]



オプションパーツ例
オプションパーツは他にもございます。
詳しくは、お問い合わせください。



ニッチ2(ロータイプ／ウォールナット)

W1,200×D525×H1,200
本体： スチールホワイトブロンズメッキ仕上
化粧板仕上
棚： 化粧板仕上
ハンガーバー： スチールクロームメッキ仕上
ストックボックス： 化粧板仕上
照明： 棚下／エースラインランプ23W×1

■写真は2台組みです。

構成例

ニッチ2(ロータイプ／ウォールナット)

〈NIV-6A02〉T2
〈NIV-6A03〉T3
〈NIV-6B11〉T1・P1
〈NIV-7A02〉T2・S1
〈NIV-7A03〉T3・S1

[T：棚] [P：ハンガーバー] [S：ストックボックス]



ニッチ2(ロータイプ)

W1,200×D525×H1,200
本体： スチールホワイトブロンズメッキ仕上
塩ビシート貼
棚： 塩ビシート貼
ハンガーバー： スチールクロームメッキ仕上
ストックボックス： 塩ビシート貼
照明： 棚下／エースラインランプ23W×1

■写真は2台組みです。

構成例

ニッチ2(ロータイプ)

〈NIT-6A02〉T2
〈NIT-6A03〉T3
〈NIT-6B11〉T1・P1
〈NIT-7A02〉T2・S1

[T：棚] [P：ハンガーバー] [S：ストックボックス]



展開例



ライトフェンス3 H24(ハイトイプ)

W1,200×D450×H2,400
本体： ステンレスヘアライン仕上
化粧板仕上
棚： 化粧板仕上
ハンガーバー： スチールクロームメッキ仕上
ストックボックス： 化粧板仕上
照明： バラベット／LED17W×1
棚下／LED17W×1

■写真は2台組みです。

構成例

ライトフェンス3 H24(ハイトイプ)

〈LM4-1A02〉T2 〈LM4-1B11〉T1・P1
〈LM4-1A03〉T3 〈LM4-2A02〉T2・S1
〈LM4-1A04〉T4 〈LM4-2A03〉T3・S1
〈LM4-1A05〉T5 〈LM4-2A04〉T4・S1
〈LM4-1202〉P2

[T：棚] [P：ハンガーバー] [S：ストックボックス]



オプションパーツ例
オプションパーツは他にもございます。
詳しくは、お問い合わせください。



ライトフェンス3 H24(ロータイプ)

W1,200×D450×H1,355
本体： ステンレスヘアライン仕上
化粧板仕上
棚： 化粧板仕上
ハンガーバー： スチールクロームメッキ仕上
ストックボックス： 化粧板仕上
照明： 棚下／LED17W×1

■写真は2台組みです。

構成例

ライトフェンス3 H24(ロータイプ)

〈LM4-6A02〉T2
〈LM4-6A03〉T3
〈LM4-6A04〉T4
〈LM4-6B11〉T1・P1
〈LM4-7A01〉T1・S1
〈LM4-7A02〉T2・S1

[T：棚] [P：ハンガーバー] [S：ストックボックス]

LIGHT FENCE 3

ライトフェンス3



ライトフェンス3(ハイトタイプ)

W1,200×D450×H2,150

本体： ステンレスヘアライン仕上
化粧板仕上
棚： 化粧板仕上
ハンガーバー： スチールクロームメッキ仕上
ストックボックス： 化粧板仕上
照明： バラベット／エースラインランプ25W×1
棚下／エースラインランプ23W×1


■写真は2台組みです。

構成例

ライトフェンス3(ハイトタイプ)

〈LA4-1A02〉T2 〈LA4-1B11〉T1・P1
〈LA4-1A03〉T3 〈LA4-2A02〉T2・S1
〈LA4-1A04〉T4 〈LA4-2A03〉T3・S1
〈LA4-1A05〉T5 〈LA4-2A04〉T4・S1
〈LA4-1202〉P2

[T：棚] [P：ハンガーバー] [S：ストックボックス]



オプションパーツ例
オプションパーツは他にもございます。
詳しくは、お問い合わせください。



ライトフェンス3(ロータイプ)

W1,200×D450×H1,355

本体： ステンレスヘアライン仕上
化粧板仕上
棚： 化粧板仕上
ハンガーバー： スチールクロームメッキ仕上
ストックボックス： 化粧板仕上
照明： 棚下／エースラインランプ23W×1

■写真は2台組みです。

構成例


ライトフェンス3(ロータイプ)

〈LA4-6A02〉T2
〈LA4-6A03〉T3
〈LA4-6A04〉T4
〈LA4-6B11〉T1・P1
〈LA4-7A01〉T1・S1
〈LA4-7A02〉T2・S1

[T：棚] [P：ハンガーバー] [S：ストックボックス]

LIGHT FENCE 2

ライトフェンス2



オプションパーツ例
オプションパーツは他にもございます。
詳しくは、お問い合わせください。



ライトフェンス2(ハイトタイプ)

W1,200×D450×H2,145

本体： ステンレスヘアライン仕上
塩ビシート貼
棚： 塩ビシート貼
ハンガーバー： スチールクロームメッキ仕上
ストックボックス： 塩ビシート貼
照明： バラベット／エースラインランプ25W×1
棚下／エースラインランプ23W×1

■写真は2台組みです。

構成例

ライトフェンス2(ハイトタイプ)

〈LJF-6A02〉T2
〈LJF-6A03〉T3
〈LJF-6A04〉T4
〈LJF-6B11〉T1・P1
〈LJF-7A01〉T1・S1
〈LJF-7A02〉T2・S1

[T：棚] [P：ハンガーバー] [S：ストックボックス]



ライトテーブル2

L〈LFT-0010〉 W1,200×D750×H700
S〈LFT-0020〉 W900×D500×H500

本体： ステンレスヘアライン仕上
塩ビシート貼



ライトテーブル3

L〈LFT-3010〉 W1,200×D750×H700
S〈LFT-3020〉 W900×D500×H500

本体： ステンレスヘアライン仕上
化粧板仕上




■写真はロータイプとオプションとの組み合わせです。

オプション： サイドパネル

T-LIGHT FENCE

T-ライトフェンス



オプションパーツ例
オプションパーツは他にもございます。
詳しくは、お問い合わせください。



T-ライトフェンス(ハイトタイプ)

W1,200×D450×H2,145

本体： スチールクロームメッキ仕上
化粧板仕上
棚： 化粧板仕上
ハンガーバー： スチールクロームメッキ仕上
ストックボックス： 化粧板仕上
照明： バラベット／エースラインランプ25W×1
棚下／エースラインランプ23W×1

■写真は2台組みです。

構成例

T-ライトフェンス(ハイトタイプ)

〈LTF-1A02〉T2 〈LTF-1B11〉T1・P1
〈LTF-1A03〉T3 〈LTF-2A02〉T2・S1
〈LTF-1A04〉T4 〈LTF-2A03〉T3・S1
〈LTF-1A05〉T5 〈LTF-2A04〉T4・S1
〈LTF-1202〉P2

[T：棚] [P：ハンガーバー] [S：ストックボックス]



ライトテーブル3(白)

L〈LFT-3030〉 W1,200×D750×H700
S〈LFT-3040〉 W900×D500×H500

本体： ステンレスヘアライン仕上
化粧板仕上

NI FENCE

NIフェンス



NIフェンス (H2,000)

W900×D450×H2,010

■写真は2台組みです。



NIフェンス (H1,500・H1,350)

W900×D450×H1,500
W900×D450×H1,350

■写真は2台組みです。

本体： スチールクロームメッキ仕上
化粧板仕上
棚： スチールクロームメッキ仕上
トーマイガラス(強化)
ベース： スチールクロームメッキ仕上
化粧板仕上
ハンガーバー： スチールクロームメッキ仕上

構成例

NIフェンス

H2,000	H1,500
(NIF-2103) T3	(NIF-3102) T2
(NIF-2104) T4	(NIF-3103) T3
(NIF-2105) T5	(NIF-3104) T4
(NIF-2202) P2	(NIF-3201) P1
(NIF-2311) T1・P1	(NIF-3311) T1・P1

[T：棚] [P：ハンガーバー]

FENCE NICHII

フェンスニッチ



フェンスニッチ (ハイタイプ)

W1,150×D500×H2,070

■写真は2台組み、オプションとの組み合わせです。

オプション：(CBG-0040) フェンス用サイドミラー



フェンスニッチ (ロータイプ)

W1,150×D500×H1,500

■写真は2台組みです。

本体： スチールクロームメッキ仕上
化粧板仕上
棚： スチールクロームメッキ仕上
化粧板仕上、樹脂エッジ貼
ベース： スチールクロームメッキ仕上
化粧板仕上
ハンガーバー： スチールクロームメッキ仕上
ストックボックス： 化粧板仕上、樹脂エッジ貼

構成例

フェンスニッチ

ハイタイプ(バラベット付)	ハイタイプ(バラベットなし)
(CBH-2103) T3	(CBH-0103) T3
(CBH-2104) T4	(CBH-0104) T4
(CBH-2105) T5	(CBH-0105) T5
(CBH-2202) P2	(CBH-0202) P2
(CBH-2311) T1・P1	(CBH-0311) T1・P1
(CBH-3103) T3・S1	(CBH-1103) T3・S1
(CBH-3104) T4・S1	(CBH-1104) T4・S1
(CBH-3105) T5・S1	(CBH-1105) T5・S1
(CBH-3202) P2・S1	(CBH-1202) P2・S1
(CBH-3311) T1・P1・S1	(CBH-1311) T1・P1・S1

ロータイプ

(CBH-4102) T2	(CBH-5102) T2・S1
(CBH-4103) T3	(CBH-5103) T3・S1
(CBH-4104) T4	(CBH-5104) T4・S1
(CBH-4201) P1	(CBH-5201) P1・S1
(CBH-4311) T1・P1	(CBH-5311) T1・P1・S1

[T：棚] [P：ハンガーバー] [S：ストックボックス]

T FENCE

Tフェンス



Tフェンス (H2,000)

W1,150×D500×H2,000

■写真は2台組みです。



Tフェンス (H1,500)

W1,150×D500×H1,500

■写真は2台組みです。

本体： スチールクロームメッキ仕上
化粧板仕上
棚： スチールクロームメッキ仕上
トーマイガラス(強化)
ベース： スチールクロームメッキ仕上
化粧板仕上
ハンガーバー： スチールクロームメッキ仕上

構成例

Tフェンス

H2,000	H1,500
(TFS-2121) T3	(TFS-3111) T2
(TFS-2122) T4	(TFS-3121) T3
(TFS-2132) T5	(TFS-3122) T4
(TFS-2202) P2	(TFS-3201) P1
(TFS-2711) T1・P1	(TFS-3711) T1・P1

[T：棚] [P：ハンガーバー]

GIFT SYSTEM

ギフトシステム



ギフトAタイプ

W1,500×D583×H1,350
W1,200×D583×H1,350
W900×D583×H1,350

本体： スチールメラ焼塗装
棚： スチールメラ焼塗装

■写真は2台組み、背中合わせです。

構成例

ギフトAタイプ

W1,500	W900
(GFA-154S) T4	(GFA-092S) T2
(GFA-156S) T6	(GFA-093S) T3
W1,200	
(GFA-124S) T4	
(GFA-126S) T6	

[T：棚]



ギフトBタイプ

〈GFB-1500〉 W1,500×D460×H1,350
〈GFB-1200〉 W1,200×D460×H1,350
〈GFB-0900〉 W900×D460×H1,350

本体： スチールメラ焼塗装
コボレ止め： スチールクロームメッキ仕上



ギフトストック棚

〈GFT-0314〉 W900×D475×H1,810

本体： スチールメラ焼塗装
棚： スチールメラ焼塗装

■写真は2台組みです。

NY FENCE


NYフェンス



NYフェンス (H2,000)

W900×D450×H2,010

■写真は2台組みです。



NYフェンス (H1,500・H1,350)

W900×D450×H1,500
W900×D450×H1,350

■写真は2台組みです。



オプションパーツ例
オプションパーツは他にもございます。
詳しくは、お問い合わせください。

本体： スチールクロームメッキ仕上
棚： スチールクロームメッキ仕上
トーマイガラス(強化)
ベース： スチールクロームメッキ仕上
化粧板仕上
ハンガーバー： スチールクロームメッキ仕上

構成例

NYフェンス

H2,000	H1,500
(NYF-1103) T3	(NYF-3103) T3
(NYF-1104) T4	(NYF-3104) T4
(NYF-1105) T5	(NYF-3201) P1
(NYF-1202) P2	(NYF-3411) T1・P1
(NYF-1411) T1・P1	

[T：棚] [P：ハンガーバー]



展開例



シーズニッチ

W1,200×D500×H2,100

本体： 木CL仕上
棚： 木CL仕上
ハンガーバー：スチールクロームメッキ仕上
照明： 棚下／エースラインランプ23W×1

■バックパネルは取外しが可能です。

構成例

シーズニッチ

〈CNB-1102〉T2	〈CNA-1102〉T2-BP
〈CNB-1103〉T3	〈CNA-1103〉T3-BP
〈CNB-1104〉T4	〈CNA-1104〉T4-BP
〈CNB-1105〉T5	〈CNA-1105〉T5-BP
〈CNB-1202〉P2	〈CNA-1202〉P2-BP
〈CNB-1311〉T1-P1	〈CNA-1311〉T1-P1-BP

[T：棚] [P：ハンガーバー] [BP：バックパネル]



シーズディスプレイシェルフ

W1,350×D750×H950

本体：木CL仕上
天板／トーマイガラス(強化)
棚： 木CL仕上
トーマイガラス(強化)
照明：本体／エースラインランプ34W×2

構成例

シーズディスプレイシェルフ

〈CZN-4101〉T1	〈CZN-4102〉T2
--------------	--------------

[T：棚]



シーズコーナー

W500×D500×H2,100

本体：木CL仕上
棚： 木CL仕上
照明：本体／ハロゲン10W×1
棚下／エースラインランプ10.5W×1

構成例

シーズコーナー

〈CZN-9102〉T2	〈CZN-9104〉T4
〈CZN-9103〉T3	〈CZN-9105〉T5

[T：棚]



シーズアイランド

W1,200×D500×H1,200

本体： 木CL仕上
天板／トーマイガラス(強化)
棚： 木CL仕上
ハンガーバー：スチールクロームメッキ仕上
照明： 棚下／エースラインランプ23W×1

構成例

シーズアイランド

〈CZN-6101〉T1	〈CZN-6103〉T3
〈CZN-6102〉T2	〈CZN-6201〉P1

[T：棚] [P：ハンガーバー]



トラッドキャビネット

W1,200×D500×H2,080

本体： 木染色CL仕上
棚： 木染色CL仕上
ハンガーバー：スチールクロームメッキ仕上
ストックボックス：木染色CL仕上
照明： エースラインランプ25W×1

構成例

トラッドキャビネット

〈TDK-1103〉T3	〈TDK-2103〉T3-S1
〈TDK-1104〉T4	〈TDK-2104〉T4-S1
〈TDK-1105〉T5	〈TDK-2105〉T5-S1
〈TDK-1202〉P2	〈TDK-2202〉P2-S1
〈TDK-1311〉T1-P1	〈TDK-2311〉T1-P1-S1
〈TDK-1321〉T2-P1	〈TDK-2321〉T2-P1-S1

[T：棚] [P：ハンガーバー] [S：ストックボックス]



トラッドオープンシェルフ(両面タイプ)

W1,200×D900×H1,350

本体： 木染色CL仕上
棚： 木染色CL仕上
ハンガーバー：スチールクロームメッキ仕上

構成例

トラッドオープンシェルフ

〈TDO-6104〉T4
〈TDO-6106〉T6
〈TDO-7104〉T4-S2
〈TDO-7106〉T6-S2

[T：棚] [P：ハンガーバー] [S：ストックボックス]



トラッドテーブル

L〈TRT-1890〉 W1,800×D900×H720
S〈TRT-1590〉 W1,500×D900×H450

本体：木染色CL仕上



カントリーカップボード

W900×D450×H1,850

本体：木CL仕上
棚： 木CL仕上

構成例

カントリーカップボード

〈CGB-1101〉T1
〈CGB-1102〉T2
〈CGB-1103〉T3

[T：棚]



カントリーシェルフボード

W900×D450×H1,850

本体： 木CL仕上
棚： 木CL仕上
ハンガーバー：スチールクロームメッキ仕上

構成例

カントリーシェルフボード

〈CGA-1102〉T2
〈CGA-1103〉T3
〈CGA-1104〉T4
〈CGA-1105〉T5
〈CGA-1311〉T1-P1
〈CGA-1321〉T2-P1

[T：棚] [P：ハンガーバー]



カントリービッグテーブル

〈CUT-1890〉 W1,800×D900×H720

本体：木CL仕上

QUEEN

クイーン



クイーンキャビネット

W1,200×D500×H1,900

本体：木染色CL仕上
トーマイガラス(強化)
棚：木染色CL仕上
ハンガーバー：スチールクロームメッキ仕上
照明：パラベット/エースラインランプ25W×1

構成例

クイーンキャビネット

〈QCS-4102〉T2 〈QCS-4105〉T5
〈QCS-4103〉T3 〈QCS-4311〉T1-P1
〈QCS-4104〉T4

[T：棚] [P：ハンガーバー]



クイーンハイキャビネット

W1,200×D500×H2,080

本体：木染色CL仕上
トーマイガラス(強化)
棚：木染色CL仕上
ハンガーバー：スチールクロームメッキ仕上
ストックボックス：木染色CL仕上
照明：パラベット/エースラインランプ25W×1
構成例：棚下/エースラインランプ23W×1

クイーンハイキャビネット

〈QCH-1102〉T2 〈QCH-2102〉T2-S1
〈QCH-1103〉T3 〈QCH-2103〉T3-S1
〈QCH-1104〉T4 〈QCH-2104〉T4-S1
〈QCH-1105〉T5 〈QCH-2105〉T5-S1
〈QCH-1202〉P2 〈QCH-2202〉P2-S1
〈QCH-1311〉T1-P1 〈QCH-2321〉T2-P1-S1

[T：棚] [P：ハンガーバー] [S：ストックボックス]



クイーンオープンシェルフ(両面タイプ)

W1,200×D900×H1,350

本体：木染色CL仕上
棚：木染色CL仕上
ハンガーバー：スチールクロームメッキ仕上
照明：棚下/エースラインランプ23W×1

構成例

クイーンオープンシェルフ

〈QOS-6104〉T4 〈QOS-8104〉T4-S2
〈QOS-6106〉T6 〈QOS-8106〉T6-S2
〈QOS-6322〉T2-P2

[T：棚] [P：ハンガーバー] [S：ストックボックス]



クイーンスライドラック

〈QES-1000〉 W1,232×D500×H1,000

本体：木染色CL仕上

■棚はスライド式です。



クイーンオープンラック

〈QEO-1100〉 W1,500×D900×H1,100

本体：木染色CL仕上
スチール金色メッキ仕上
照明：棚下/エースラインランプ22W×1

■棚は固定です。



クイーンテーブル

〈QNT-1500〉 W1,500×D900×H720

本体：木染色CL仕上

SQUARE

スクエア



スクエアハイラック

〈SQM-H12S〉 W1,200×D400×H1,200

本体：木CL仕上
棚：木CL仕上
間仕切板：木CL仕上
ベース（キャスター付）：スチールメラ焼塗装

■棚・間仕切板・ベースは取外しが可能です。



スクエアローラック

〈SQM-L12S〉 W1,200×D400×H812

本体：木CL仕上
棚：木CL仕上
間仕切板：木CL仕上
ベース（キャスター付）：スチールメラ焼塗装

■棚・間仕切板・ベースは取外しが可能です。



スクエアテーブル

〈SQT-1500〉 W1,500×D750×H750

本体：木CL仕上

ISLAND / OPEN

アイランド/オープン



A



B

A オープンワゴン シェルフタイプ (本体ブラック/棚ブラック)


〈O1A-A300〉W925×D600×H750

本体：スチール粉体塗装
棚：化粧板仕上(W870×D600)

B オープンワゴン オープンタイプ (本体ブラック/棚ブラック)

〈O2A-A110〉W925×D600×H850

本体：スチール粉体塗装
トレー：化粧板仕上(W870×D600)



C



D

C オープンワゴン シェルフタイプ (本体ブラック/棚木目)

〈O1A-C300〉W925×D600×H750

本体：スチール粉体塗装
棚：化粧板仕上(W870×D600)

D オープンワゴン オープンタイプ (本体ブラック/棚木目)

〈O2A-C110〉W925×D600×H850

本体：スチール粉体塗装
トレー：化粧板仕上(W870×D600)



E



F

E オープンワゴン シェルフタイプ (本体古美色/棚ホワイト)

〈O1C-B300〉W925×D600×H750

本体：スチール古美色メッキ
棚：化粧板仕上(W870×D600)

F オープンワゴン オープンタイプ (本体古美色/棚ホワイト)

〈O2C-B110〉W925×D600×H850

本体：スチール古美色メッキ
トレー：化粧板仕上(W870×D600)



G



H

G オープンワゴン シェルフタイプ (本体ホワイト/棚ホワイト)

〈O1B-B300〉W925×D600×H750

本体：スチール粉体塗装
棚：化粧板仕上(W870×D600)

H オープンワゴン オープンタイプ (本体ホワイト/棚ホワイト)

〈O2B-B110〉W925×D600×H850

本体：スチール粉体塗装
トレー：化粧板仕上(W870×D600)



FKアイランド

〈FKI-1280〉 W1,200×D800×H1,000

本体： スチールニッケルサテンメッキ仕上
化粧板仕上
天板／トーマイガラス(強化)
棚： トーマイガラス(強化)
照明： エースラインランプ28W×6

■棚は固定です。



FKアイランドハーフ

W1,200×D400×H1,000

本体： スチールニッケルサテンメッキ仕上
化粧板仕上
天板／トーマイガラス(強化)
棚： スチールニッケルサテンメッキ仕上
トーマイガラス(強化)

構成例

FKアイランドハーフ

〈FKI-H001〉T1
〈FKI-H002〉T2

[T：棚]



MGシェルフケース(オープンタイプ／ブラウン木目)

W1,350×D550×H1,000

本体： ステンレスミガキ仕上
化粧板仕上
天板／トーマイガラス(強化)
棚： トーマイガラス(強化)
照明： LED22.5W×2

構成例

MGシェルフケース(オープンタイプ／ブラウン木目)

〈MG0-001C〉T1
〈MG0-001D〉T2

[T：棚]



プライムアイランド

W1,200×D450×H1,000

本体： 化粧板仕上
天板／トーマイガラス(強化)
棚： トーマイガラス(強化)
照明： 棚下／LED10.5W×1

構成例

プライムアイランド

〈JPI-G101〉T1 〈JPI-G103〉T3
〈JPI-G102〉T2

[T：棚]



ソリッドアイランド(ブラック・シック兼用)

W1,200×D500×H1,400

本体： スチール粉体塗装
化粧板仕上
トーマイアクリル(強化)
天板／トーマイガラス(強化)
棚： トーマイガラス(強化)
ハンガーバー：スチールクロームメッキ仕上

■写真は棚仕様です。ハンガーバー仕様でもご使用いただけます。

構成例

ソリッドアイランド(ブラック・シック兼用)

〈SVI-6101〉T1 〈SVI-6103〉T3
〈SVI-6102〉T2 〈SVI-6201〉P1

[T：棚] [P：ハンガーバー]



古美色ニッチ(ロータイプ)

W1,200×D550×H1,350

本体： スチール古美色メッキCL仕上
棚： スチール古美色メッキCL仕上
トーマイガラス(強化)
ステージ：化粧板仕上

■写真は棚仕様です。ハンガーバー仕様でもご使用いただけます。

構成例

古美色ニッチ(ロータイプ)

〈K4G-0101〉T1 〈K4G-0103〉T3
〈K4G-0102〉T2 〈K4G-0201〉P1

[T：棚] [P：ハンガーバー]



シーズアイランド

W1,200×D500×H1,200

本体： 木CL仕上
天板／トーマイガラス(強化)
棚： 木CL仕上
照明： 棚下／エースラインランプ23W×1

■写真は棚仕様です。ハンガーバー仕様でもご使用いただけます。

構成例

シーズアイランド

〈CZN-6101〉T1 〈CZN-6103〉T3
〈CZN-6102〉T2 〈CZN-6201〉P1

[T：棚] [P：ハンガーバー]



オープンライトステージ

〈OLS-1600〉 W1,500×D600×H1,200(ガラス棚2段)
W1,500×D600×H850(ガラス棚1段)

本体： スチールメラ焼塗装
化粧板仕上
樹脂エッジ

棚： タペガラス(強化) (W1,400×D500)

乳半アクリル

照明： LED

棚1段： 7W × 4／棚2段： 7W × 8



折畳オープンラック(ダークブラウン)

〈NOP-1500〉 W1,500×D900×H1,100

本体： 化粧板仕上
スチールクロームヘアライン仕上
照明： エースラインランプ20W×2

■棚は固定です。



クイーンオープンラック

〈QEO-1100〉 W1,500×D900×H1,100

本体： 木染色CL仕上
スチール金色メッキ仕上
照明： 棚下／エースラインランプ22W×1

■棚は固定です。

HANGER RACK

ハンガーラック



シングルハンガー（角）

〈CHS-0900〉 W900×D448×H1,235~1,860
〈CHS-0600〉 W600×D448×H1,235~1,860

傾斜ハンガー（角）

〈CHN-0000〉 W400×D410×H900~1,600
本体：スチールクロームメッキ仕上



SGシングルハンガー

〈MHS-0920〉 W900×D450×H1,200~1,600
〈MHS-0620〉 W600×D450×H1,200~1,600

SG傾斜ハンガー

〈MHN-0020〉 W400×D420×H1,200~1,600
本体：スチールクロームメッキ仕上
アルミアルコン塗装



SGシングルハンガー（チーク）

〈MHT-0920〉 W900×D450×H1,200~1,600
〈MHT-0620〉 W600×D450×H1,200~1,600

SG傾斜ハンガー（チーク）

〈MHT-0020〉 W400×D420×H1,200~1,600
本体：スチールクロームメッキ仕上
アルミ塩ビシート貼



シングルハンガー（丸）

〈MHS-0900〉 W900×D450×H1,200~1,600
〈MHS-0600〉 W600×D450×H1,200~1,600

傾斜ハンガー（丸）

〈MHN-0000〉 W400×D420×H1,200~1,600
本体：スチールクロームメッキ仕上

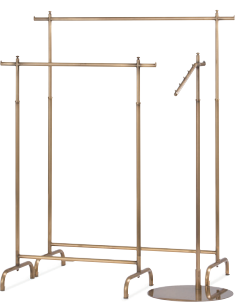


SGシングルハンガー（黒）

〈MHU-0920〉 W900×D450×H1,200~1,600
〈MHU-0620〉 W600×D450×H1,200~1,600

SG傾斜ハンガー（黒）

〈MHU-0020〉 W400×D420×H1,200~1,600
本体：スチールクロームメッキ仕上
アルミ塩ビシート貼



古美色シングルハンガー

〈KSH-A120〉 W1,200×D400×H1,100~1,700
〈KSH-A090〉 W900×D400×H1,100~1,700

古美色傾斜ハンガー

〈KSH-A000〉 450φ×H1,100~1,700
本体：スチール古美色メッキCL仕上



RW丸シングルハンガー

〈MHT-0900〉 W900×D450×H1,200~1,650
〈MHT-0600〉 W600×D450×H1,200~1,650

RW丸傾斜ハンガー

〈MHT-0000〉 W400×D400×H1,183~1,633
本体：スチールクロームメッキ仕上



SGシングルハンガー（Pホワイト）

〈MHW-0920〉 W900×D450×H1,200~1,600
〈MHW-0620〉 W600×D450×H1,200~1,600

SG傾斜ハンガー（Pホワイト）

〈MHW-0020〉 W400×D420×H1,200~1,600
本体：スチールクロームメッキ仕上
アルミアルコン塗装



古美色ラウンドハンガー

〈KSH-A210〉 W1,200×D400×H1,100~1,700
〈KSH-A200〉 W900×D400×H1,100~1,700

本体：スチール古美色メッキCL仕上



N木目シングルハンガー（ナチュラル）

〈UHS-0601〉 W600×D450×H1,225~1,825

N木目傾斜ハンガー（ナチュラル）

〈UHN-0001〉 W400×D410×H900~1,600
本体：スチールクロームメッキ仕上
木染色ウレタンクリア仕上



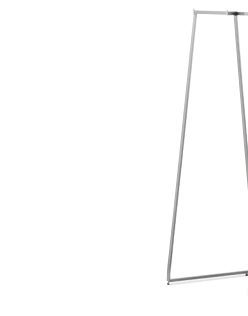
フィックスハンガー（ホワイト）

ハイタイプ〈AHR-1690〉 W900×D502×H1,600
ロータイプ〈AHR-1390〉 W900×D502×H1,350

本体： ステンレスヘアライン仕上
ステージ：化粧板仕上

■写真はオプションとの組み合わせです。

オプション：〈AHS-P001〉ストレートフック
〈AHS-P010〉ナナメフック



EXハンガー

ハイタイプ〈EXQ-1600〉 W600×D500×H1,600
ロータイプ〈EXQ-1350〉 W600×D500×H1,350

本体：ステンレスヘアライン仕上

■写真のハイタイプはオプションとの組み合わせです。

オプション：〈EXQ-0000〉ワンポイントフック（L=100）



N木目シングルハンガー（ウォールナット）

〈UHS-0600〉 W600×D450×H1,225~1,825

N木目傾斜ハンガー（ウォールナット）

〈UHN-0000〉 W400×D410×H900~1,600
本体：スチールクロームメッキ仕上
木染色ウレタンクリア仕上



フィックスハンガー（ナチュラル）

ハイタイプ〈AHR-1691〉 W900×D502×H1,600
ロータイプ〈AHR-1391〉 W900×D502×H1,350

本体： ステンレスヘアライン仕上
ステージ：化粧板仕上


■写真はオプションとの組み合わせです。

オプション：〈AHS-P001〉ストレートフック
〈AHS-P010〉ナナメフック



EXハンガー用オプション

〈EXS-0000〉ベース（ホワイト）
化粧板仕上
〈EXR-0000〉ベース（ブラック）
化粧板仕上
〈EXQ-0000〉ワンポイントフック（L=100）
ステンレスヘアライン仕上



ブラックハンガー

〈BSH-A090〉 W900×D450×H1,600
〈BSH-A060〉 W600×D450×H1,600

本体：スチールメラ焼塗装



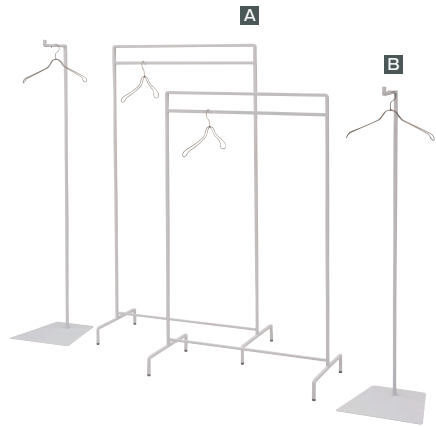
2段ハンガー

〈CWH-1200〉 W1,200×D480×H1,584~2,284
〈CWH-0900〉 W900×D480×H1,584~2,284

本体：スチールクロームメッキ仕上

DISPLAY HANGER/ONE POINT HANGER

ディスプレイハンガー／ワンポイントハンガー



A ディスプレイハンガー（ホワイト）

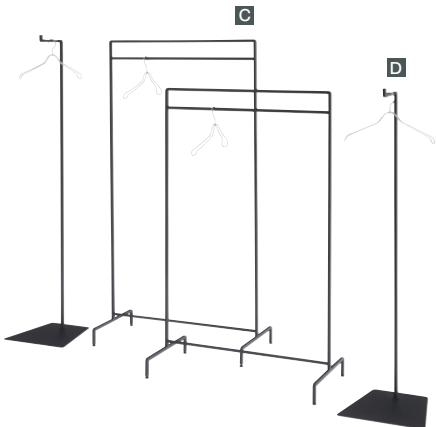
ハイタイプ〈DPH-B097〉 W900×D450×H1,700
ロータイプ〈DPH-B094〉 W900×D450×H1,450

本体：スチール粉体塗装

B ワンポイントハンガー（ホワイト）

ハイタイプ〈DPH-B017〉 W400×D400×H1,725
ロータイプ〈DPH-B014〉 W400×D400×H1,475

本体：スチール粉体塗装



C ディスプレイハンガー（ブラック）

ハイタイプ〈DPH-A097〉 W900×D450×H1,700
ロータイプ〈DPH-A094〉 W900×D450×H1,450

本体：スチール粉体塗装

D ワンポイントハンガー（ブラック）

ハイタイプ〈DPH-A017〉 W400×D400×H1,725
ロータイプ〈DPH-A014〉 W400×D400×H1,475

本体：スチール粉体塗装

STAND MIRROR

姿見（スタンドミラー）



姿見（W370）

〈CMS-0300〉 W370×D400×H1,475

本体：スチールクロームメッキ仕上
クリアミラー貼



姿見（W520）

〈CMS-0450〉 W520×D400×H1,475

本体：スチールクロームメッキ仕上
クリアミラー貼



ステンレス姿見80°固定

〈CMR-0350〉 W362×D350×H1,500


本体：ステンレスヘアライン仕上
クリアミラー貼



古美色両面スタンドミラー

〈KSH-A020〉 W400×D400×H1,700

本体：スチール古美色メッキCL仕上
クリアミラー貼



N木目姿見（ナチュラル）

〈UMS-0300〉 W390×D400×H1,630

本体：スチールクロームメッキ仕上
木染色ウレタンクリア仕上
クリアミラー貼



N木目姿見（ウォールナット）

〈UMS-0302〉 W390×D400×H1,630

本体：スチールクロームメッキ仕上
木染色ウレタンクリア仕上
クリアミラー貼



ブラックスタンドミラー

〈RBM-A000〉 W350×D400×H1,700

本体：スチールメラ焼塗装
クリアミラー貼

FITTING ROOM

試着室（フィッティングルーム）



ノンステップ フィッティング

〈KFR-1200〉 W1,000×D1,000×H2,100

本体：スチールクロームメッキ仕上
化粧板仕上
ステージ／床材貼
クリアミラー貼
照明：FL20W×1



Nフィッティング

〈KFR-0200〉 W900×D900×H1,930

本体：スチールクロームメッキ仕上
化粧板仕上
ステージ／パンチカーペット敷き
クリアミラー貼
照明：FL10W×1



Nフィッティング（木目）

〈KFR-0201〉 W900×D900×H1,930

本体：スチールクロームメッキ仕上
化粧板仕上
ステージ／パンチカーペット敷き
クリアミラー貼
照明：FL10W×1



BOXフィッティング（角白）

〈BFR-0202〉 W900×D900×H2,000

本体：スチールクロームメッキ仕上
化粧板仕上
ステージ／パンチカーペット敷き
クリアミラー貼
照明：FL10W×1



BOXフィッティング（角木目）

〈BFR-0203〉 W900×D900×H2,000

本体：スチールクロームメッキ仕上
化粧板仕上
ステージ／パンチカーペット敷き
クリアミラー貼
照明：FL10W×1



BOXフィッティング1000（白）

〈BFR-1010〉 W1,000×D1,000×H2,000

本体：スチールクロームメッキ仕上
アルポリック仕上
ステージ／パンチカーペット敷き
クリアミラー貼
照明：FL15W×1




木製フィッティング1200（白）

〈BFR-1200〉 W1,200×D1,200×H2,000

本体：化粧板仕上
スチールクロームメッキ仕上
ステージ／クッションフロア敷き
クリアミラー貼
照明：FL20W×2

COUNTER

カウンター



Sカウンター (立)

〈CBA-S120〉 W1,200×D600×H950

本体：化粧板仕上、樹脂エッジ貼
天板／トーマイガラス(強化)
棚板／化粧板仕上



Sカウンター (座)

〈CBB-S120〉 W1,200×D600×H750

本体：化粧板仕上、樹脂エッジ貼
天板／トーマイガラス(強化)
棚板／化粧板仕上



INカウンター (立)

〈INC-1500〉 W1,500×D700×H1,000
〈INC-1200〉 W1,200×D700×H1,000
〈INC-0900〉 W900×D700×H1,000

本体：化粧板仕上、樹脂エッジ貼
ステンレスヘアライン仕上
天板／トーマイガラス(強化)
棚板／化粧板仕上



NNギャラリーカウンター (立)

〈GCO-18HS〉 W1,800×D600×H900
〈GCO-15HS〉 W1,500×D600×H900
〈GCO-12HS〉 W1,200×D600×H900
〈GCO-09HS〉 W900×D600×H900

本体：化粧板仕上
天板／トーマイガラス(強化)
棚板／化粧板仕上



NNギャラリーカウンター (座)

〈GCO-18LS〉 W1,800×D600×H750
〈GCO-15LS〉 W1,500×D600×H750
〈GCO-12LS〉 W1,200×D600×H750
〈GCO-09LS〉 W900×D600×H750

本体：化粧板仕上
天板／トーマイガラス(強化)
棚板／化粧板仕上



OAカウンター (立)

〈TKL-H183〉 W1,800×D600×H950
〈TKL-H153〉 W1,500×D600×H950
〈TKL-H123〉 W1,200×D600×H950
〈TKL-H093〉 W900×D600×H950

本体：ステンレスヘアライン仕上
化粧板仕上
天板／トーマイガラス(強化)
棚板／スチールメラ焼塗装



OAカウンター (座)

〈TKL-L181〉 W1,800×D600×H750
〈TKL-L151〉 W1,500×D600×H750
〈TKL-L121〉 W1,200×D600×H750
〈TKL-L091〉 W900×D600×H750

本体：ステンレスヘアライン仕上
化粧板仕上
天板／トーマイガラス(強化)
棚板／スチールメラ焼塗装

BELT/SHOES/CLOTH HANGER

ベルト掛／靴台／生地掛



ベルト掛

〈BHR-0000〉 W900×D500×H1,580

本体：スチールクロームメッキ仕上



アルコンベルト掛

〈BHR-0100〉 W700×D450×H1,500

本体：スチールアルコン塗装



片面靴台・生地掛

〈KSS-1536〉 W1,500×D380×H1,430
〈KSS-1233〉 W1,200×D380×H1,430

本体：スチールクロームメッキ仕上
化粧板仕上



両面靴台・生地掛

〈KSW-1548〉 W1,500×D480×H1,430
〈KSW-1248〉 W1,200×D480×H1,430

本体：スチールクロームメッキ仕上
化粧板仕上



アルコン生地掛 (壁面タイプ)

〈AXH-1200〉 W1,200×D500×H1,900
〈AXH-0900〉 W900×D500×H1,900

本体：スチールアルコン塗装
塩ビシート貼
ハンガーバー：スチールクロームメッキ仕上



アルコン生地掛 (片面タイプ)

〈AXS-1200〉 W1,200×D480×H1,350

本体：スチールアルコン塗装
塩ビシート貼
ハンガーバー：スチールクロームメッキ仕上



アルコン生地掛 (両面タイプ)

〈AXW-1200〉 W1,200×D500×H1,350

本体：スチールアルコン塗装
塩ビシート貼
ハンガーバー：スチールクロームメッキ仕上

LG SYSTEM


LGシステム



LGシステム (ロータイプ)

本体(LGL-1360) W1,100×D500×H1,360

本体：スチールニッケルサテンメッキ仕上
タペアカリル



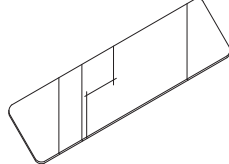
LGシステムハンガー

本体(LGS-1350) W500×D500×H1,350

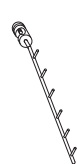
本体：スチールニッケルサテンメッキ仕上

LGシステム パーツ

ロータイプ用ガラス棚
(LG1-0430) W1,045×D300
タペガラス (強化)



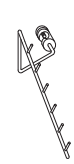
スロープアンダーフック
(LG6-6250) L=250
スチールニッケルサテンメッキ仕上



ブラケット
(LGA-0300)
スチールクロームメッキ仕上

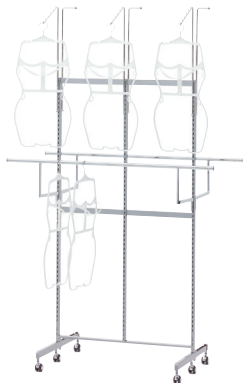


アングルスロープフック
(LG6-6270) L=270
スチールニッケルサテンメッキ仕上



LIGHT HANGER・POLE HANGER

ライトハンガー・ポールハンガー

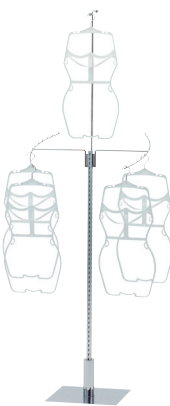


ライトハンガー

W1,100×D600×H1,600~2,000
スチールサテンクロームバフ仕上

本体(H1,600) (RHS-1500)
アップハンガー(L) (RHS-110L)
アップハンガー(S) (RHS-055S)
フェイスフック (RHS-040F)
シングルフック (RHS-041F)

■写真の水着用ハンガーはイメージです。



ポールハンガー

W647×D580×H1,350~2,350
スチールサテンクロームバフ仕上

本体(H1,350) (RHP-1350)
ラウンドフック(右) (RHP-050F)
ラウンドフック(左) (RHP-051F)
ポイントフック (RHP-040F)

■写真の水着用ハンガーはイメージです。

UMBRELLA STAND

傘スタンド



傘什器 (750φキャスタータイプ)

〈UMB-0001〉 750φ×H1,450~1,850

■写真の傘はイメージです。



傘什器 (400φベースタイプ)

〈UMB-0002〉 400φ×H1,250~1,900

■写真の傘はイメージです。

傘什器 共通スペック

本体：スチールクロームメッキ仕上

VP TOWER 2

VPタワー2



VPタワー2

フラットトップ本体(VP2-1910) W450×D450×H1,910
白棚 (VPT-0030)
木目棚 (VPT-0020)
アクリル棚 (SMP-0116)

本体： スチールダーククロームメッキ仕上
白棚： ラッカー塗装
木目棚： 木CL仕上
アクリル棚： トーメイアクリル

■写真は白棚仕様です。



木目棚



アクリル棚

FREE TABLE

フリーテーブル



フリーテーブル (テントワゴン仕様)

〈FTB-000A〉 W1,200×D624×H1,935~2,235

本体： スチールメラ焼塗装
スチールクロームメッキ仕上
化粧板仕上
コボレ止め： スチールクロームメッキ仕上
ネットスクリーン： スチールクロームメッキ仕上
テント： ビニール



フリーテーブル (スタンド仕様)

〈FTB-000D〉 W1,200×D617~938×H590~870

本体： スチールメラ焼塗装
スチールクロームメッキ仕上
化粧板仕上



オープンワゴン(ブラック)

- A シェルフタイプ (O1A-A300)**
W925×D600×H750
- B オープンタイプ (O2A-A110)**
W925×D600×H850
- C ストックタイプ (O3A-A111)**
W925×D600×H850



オープンワゴン(ブラック木目)

- D シェルフタイプ (O1A-C300)**
W925×D600×H750
- E オープンタイプ (O2A-C110)**
W925×D600×H850
- F ストックタイプ (O3A-C111)**
W925×D600×H850



オープンワゴン(古美色ホワイト)

- G シェルフタイプ (O1C-B300)**
W925×D600×H750
- H オープンタイプ (O2C-B110)**
W925×D600×H850
- I ストックタイプ (O3C-B111)**
W925×D600×H850



オープンワゴン(ホワイト)

- J シェルフタイプ (O1B-B300)**
W925×D600×H750
- K オープンタイプ (O2B-B110)**
W925×D600×H850
- L ストックタイプ (O3B-B111)**
W925×D600×H850

オープンワゴン 共通スペック

本体： スチール粉体塗装(ブラック)
 スチール粉体塗装(ホワイト)
 スチール古美色メッキCL仕上
 シェルフタイプ 棚： 化粧板仕上 (W870×D600×H13)
 オープンタイプ トレー： 化粧板仕上 (W870×D600×H123)
 ストックタイプ ストックBOX： 化粧板仕上 (W870×D600×H600)



Sワゴン(ブラウン)

(YSW-0970)
W900×D600×H800



Sワゴン(ベージュ)

(YSW-1200)
W1,200×D600×H800
(YSW-0900)
W900×D600×H800
(YSW-0901)
W900×D750×H800



Sワゴン(シルバー)

(YSW-1230)
W1,200×D600×H800
(YSW-0930)
W900×D600×H800



Sワゴン(レッド)

(YSW-1220)
W1,200×D600×H800
(YSW-0920)
W900×D600×H800

Sワゴン 共通スペック

本体： スチールクロームメッキ仕上
 化粧板仕上
 ビニールクロス



IMワゴン(ブラウン)

(IM1-575B)
W1,500×D750×H850
(IM1-275B)
W1,200×D750×H850
(IM0-960B)
W900×D600×H850



IMワゴン(ホワイト)

(IM0-960A)
W900×D600×H850



IMワゴン(ナチュラル)

(IM1-575C)
W1,500×D750×H850
(IM1-275C)
W1,200×D750×H850
(IM0-960C)
W900×D600×H850



IMワゴン(レッド)

(IM0-960A)
W900×D600×H850

IMワゴン 共通スペック

本体： スチールクロームメッキ仕上
 化粧板仕上
 塩ビシート貼



I-BOXワゴン (ウォールナット/アクリルタイプ)

(IBW-0970・IBW-0100)
W900×D600×H918

本体： 化粧板仕上
 スチールメラ焼塗装
 コボレ止め： ステンレスヘアライン仕上
 タペアクリル



I-BOXワゴン (ライトブラウン)

(IBW-0920)
W900×D600×H918

本体： 塩ビシート貼
 スチールメラ焼塗装
 化粧板仕上
 コボレ止め： スチールホワイトブロンズメッキ仕上



フリーワゴン(ボックス仕様)

(FRW-000C) W600×D600×H920

本体： スチールメラ焼塗装
 化粧板仕上
 コボレ止め： スチールクロームメッキ仕上



催台

〈SKS-1810〉 W1,800×D800×H860
 〈SKS-1510〉 W1,500×D800×H860
 〈SKS-1210〉 W1,200×D800×H860
 〈SKS-0910〉 W900×D800×H860

本体：ステンレス仕上
 化粧板仕上



■写真は催台のストック部です。



催台(包装台仕様)

〈SKS-1810〉 W1,800×D800×H750
 〈SKS-1510〉 W1,500×D800×H750
 〈SKS-1210〉 W1,200×D800×H730
 〈SKS-0910〉 W900×D800×H730

本体：ステンレス仕上
 化粧板仕上



催台用ストック引戸

〈SKP-A181〉 W1,800用 H639
 〈SKP-A151〉 W1,500用 H639
 〈SKP-A121〉 W1,200用 H639
 〈SKP-A091〉 W900用 H639

本体：ステンレス仕上
 化粧板仕上



■写真は催台との組み合わせです。



催台高枠

〈SKS-1812〉 W1,800×D800×H935
 〈SKS-1512〉 W1,500×D800×H935
 〈SKS-1212〉 W1,200×D800×H935
 〈SKS-0912〉 W900×D800×H935

本体：ステンレス仕上
 化粧板仕上



催台(傾斜台仕様)

〈SKS-1810・SKA-0100〉 W1,800×D805×H970
 〈SKS-1510・SKA-0100〉 W1,500×D805×H970
 〈SKS-1210・SKA-0100〉 W1,200×D805×H970
 〈SKS-0910・SKA-0100〉 W900×D805×H970

本体：ステンレス仕上
 化粧板仕上
 傾斜アタッチ：スチールクロームメッキ仕上
 化粧板仕上



催台(スケルトン)

〈CBD-1500〉 W1,500×D750×H860

本体：ステンレス仕上
 化粧板仕上
 ポリカーボネート



■写真はオープン仕様です。



催台用アーチ

〈SKS-1803〉 W1,800用 H2,000
 〈SKS-1503〉 W1,500用 H2,000
 〈SKS-1203〉 W1,200用 H2,000
 〈SKS-0903〉 W900用 H2,000

本体：スチールクロームメッキ仕上

■写真は催台との組み合わせです。

アーチ用ワイシャツアクリルトレイ

L 〈SKB-0850〉 W850×D30×H370
 S 〈SKB-0240〉 W240×D30×H370

本体：スチールクロームメッキ仕上
 乳半アクリル

■写真は催台との組み合わせです。



催台用ケース

W1,500用
 〈CBC-1450〉 W1,450×D425×H480(ケース単体H342)
 W1,200用
 〈CBC-1150〉 W1,150×D425×H480(ケース単体H342)

本体：化粧板仕上、樹脂エッジ貼
 ステンレスヘアライン仕上
 トーメイガラス(強化)

■写真は催台との組み合わせです。

■ケース内寸サイズ(目安)は、P156をご覧ください。



ガラスヨーカン棒

〈GYO-1800〉 W1,750×D300×H300
 〈GYO-1500〉 W1,450×D300×H300

本体：スチールクロームメッキ仕上
 天板/トーメイガラス(強化)

■写真は催台との組み合わせです。



催台用PSアーチ

W1,500用 H2,000

本体：スチールクロームメッキ仕上

吊りPOP：スチールクロームメッキ仕上

棚：化粧板仕上

■吊りPOPはA3横サイズが目安です。

構成例

W1,500用

〈CBL-5022〉T2・Pop2	〈CBL-5010〉Pop1
〈CBL-5021〉T1・Pop2	〈CBL-5002〉T2
〈CBL-5020〉Pop2	〈CBL-5001〉T1
〈CBL-5012〉T2・Pop1	〈CBL-5000〉PSアーチのみ
〈CBL-5011〉T1・Pop1	

[T：棚][Pop：吊りPOP]

■写真は催台との組み合わせです。



折りたたみヨーカン棒

〈XAA-1743〉 W1,740×D300×H300
 〈XAA-1443〉 W1,440×D300×H300
 〈XAA-1143〉 W1,140×D300×H300
 〈XAA-0843〉 W840×D300×H300

本体：化粧板仕上

■写真は催台との組み合わせです。



リオヨーカン棒

〈RYO-1800〉 W1,750×D300×H300
 〈RYO-1500〉 W1,450×D300×H300
 〈RYO-1200〉 W1,150×D300×H300
 〈RYO-0900〉 W850×D300×H300

本体：スチールクロームメッキ仕上
 化粧板仕上

■写真は催台との組み合わせです。



展開例
写真は左からW900×D900×H900、W900×D600×H750、W900×D600×H450になります。

FBステージ(木目)
H900タイプ

〈FB9-990B〉 W900×D900 〈FB9-690B〉 W900×D600 〈FB6-690B〉 W600×D600

H750タイプ

〈FB9-975B〉 W900×D900 〈FB9-675B〉 W900×D600 〈FB6-675B〉 W600×D600

H650タイプ

〈FB9-965B〉 W900×D900 〈FB9-665B〉 W900×D600 〈FB6-665B〉 W600×D600

H450タイプ

〈FB9-945B〉 W900×D900 〈FB9-645B〉 W900×D600 〈FB6-645B〉 W600×D600

H300タイプ

〈FB9-930B〉 W900×D900 〈FB9-630B〉 W900×D600 〈FB6-630B〉 W600×D600

本体：化粧板仕上



展開例
写真は左からW900×D900×H900、W900×D600×H750、W900×D600×H450になります。

FBステージ(ホワイト)
H900タイプ

〈FB9-990W〉 W900×D900 〈FB9-690W〉 W900×D600 〈FB6-690W〉 W600×D600

H750タイプ

〈FB9-975W〉 W900×D900 〈FB9-675W〉 W900×D600 〈FB6-675W〉 W600×D600

H650タイプ

〈FB9-965W〉 W900×D900 〈FB9-665W〉 W900×D600 〈FB6-665W〉 W600×D600

H450タイプ

〈FB9-945W〉 W900×D900 〈FB9-645W〉 W900×D600 〈FB6-645W〉 W600×D600

H300タイプ

〈FB9-930W〉 W900×D900 〈FB9-630W〉 W900×D600 〈FB6-630W〉 W600×D600

本体：化粧板仕上



展開例
写真は左からW900×D600×2台の組み合わせ、W900×D900、W600×D600になります。

ホワイトステージシステム

〈WSS-9917・WSS-9921〉 W900×D900×H190
〈WSS-6617・WSS-6621〉 W600×D600×H190
〈WSS-6917・WSS-6921〉 W900×D600×H190

本体：木塗装
天板／化粧板仕上



展開例
写真は左からW900×D900×H300、W900×D900×H100の組み合わせ、W900×D900×H300になります。

パイルステージ
H300タイプ

〈PST-9930・PST-9090〉 W900×D900
〈PST-6630・PST-6060〉 W600×D600

H150タイプ

〈PST-9915・PST-9090〉 W900×D900
〈PST-6615・PST-6060〉 W600×D600

パイルステージ・ステージボックス・上置 共通スペック

本体：スチールクロームメッキ仕上
化粧板仕上



展開例
写真は左からW900×D600×H300、W900×D600×H150の組み合わせ、W900×D900×H300、W600×D600×H150になります。

Fステージ
H300タイプ

〈FS9-930F・FS9-090T〉 W900×D900
〈FS9-630F・FS9-060T〉 W900×D600
〈FS6-630F・FS6-060T〉 W600×D600

H150タイプ

〈FS9-915F・FS9-090T〉 W900×D900
〈FS9-615F・FS9-060T〉 W900×D600
〈FS6-615F・FS6-060T〉 W600×D600

本体：化粧板仕上



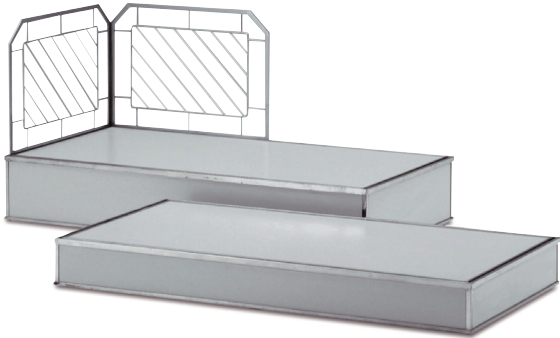
展開例
写真は左からステージボックスW900×D900×H650、上置W900×D450×H300の組み合わせ、ステージボックスW900×D600×H650、上置W600×D450×H300の組み合わせになります。

ステージボックス

〈SB9-091S〉 W900×D900×H650
〈SB9-061S〉 W900×D600×H650

上置

〈SB9-450S〉 W900×D450×H300
〈SB6-450S〉 W600×D450×H300



NT-KARIDAI

NT仮台



NT 仮台

H450・600兼用タイプ

〈KSU-1890〉 W1,800×D900×天板H120
〈KSU-1860〉 W1,800×D600×天板H120
〈KSU-1560〉 W1,500×D600×天板H120
〈KSU-1290〉 W1,200×D900×天板H120
〈KSU-1260〉 W1,200×D600×天板H120

H450タイプ

〈KSU-0965〉 W900×D600×天板H120

本体：スチールメラ焼塗装
木工

N-KARIDAI

N仮台



N 仮台

H450・600兼用タイプ

〈KST-1890〉 W1,800×D900×天板H95
〈KST-1860〉 W1,800×D600×天板H95
〈KST-1590〉 W1,500×D900×天板H95
〈KST-1560〉 W1,500×D600×天板H95
〈KST-1290〉 W1,200×D900×天板H95
〈KST-1260〉 W1,200×D600×天板H95
〈KST-9090〉 W900×D900×天板H120

H300・750兼用タイプ

〈KST-1893〉 W1,800×D900×天板H95
〈KST-1863〉 W1,800×D600×天板H95
〈KST-1593〉 W1,500×D900×天板H95
〈KST-1563〉 W1,500×D600×天板H95

H450タイプ

〈KST-1845〉 W1,800×D450×天板H95
〈KST-1545〉 W1,500×D450×天板H95
〈KST-0965〉 W900×D600×天板H95


H300タイプ

〈KST-0994〉 W900×D900×天板H95
〈KST-0964〉 W900×D600×天板H95

本体：スチールメラ焼塗装
木工

SCREEN

スクリーン



エアスクリーン(メッシュ)

〈MSZ-0900〉 W900×D400×H1,905

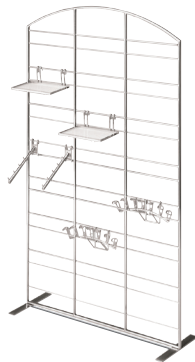
本体： スチールクロームメッキ仕上
ベース： スチールクロームメッキヘアライン仕上



エアスクリーン(Z)

〈CSZ-0900〉 W900×D400×H1,905

本体： スチールクロームメッキ仕上
ベース： スチールクロームメッキヘアライン仕上




エアスクリーン(アーチ)

〈CSS-1219〉 W1,100×D400×H1,920
〈CSS-0919〉 W900×D400×H1,920

本体： スチールクロームメッキ仕上
ベース： スチールクロームメッキヘアライン仕上


■写真はオプションパーツとの組み合わせです。
詳しくはお問い合わせください。



エアスクリーン(フラット)

〈CSF-1930〉 W900×D400×H1,930

本体： スチールクロームメッキ仕上
ベース： スチールクロームメッキヘアライン仕上



クアトロスクリーン

〈QUS-2009〉 W900×D400×H2,000

本体： ステンレスヘアライン仕上
塩ビシート貼
アルミ塗装
ベース： スチールクロームメッキヘアライン仕上

■展開例はP031をご覧ください。

PARTITION POLE

パーティションポール



NベルトPポール

〈CCP-4100〉 300φ×H860 (ベルト L=2,000)

本体： ステンレスヘアライン仕上

■写真は3本の組み合わせです。



NPポール

〈CPP-2000〉 300φ×H900

本体： ステンレスミラー仕上

■写真はNPポール×3本・銀糸ロープ×2本の組み合わせです。



NNPポール

〈CPP-5000〉 320φ×H840

本体： スチールクロームメッキ仕上

■写真はNNPポール×3本・銀糸ロープ×2本の組み合わせです。



木目Pポール

〈WPP-0000〉 300φ×H800

本体： 木染色CL仕上
プラスミラー

■写真は木目Pポール×3本・金糸ロープ×2本の組み合わせです。



プラチェーン

〈CPP-0005〉 L=1,000



金糸ロープ(25φ)

〈CPP-0002〉 L=1,200




銀糸ロープ(25φ)

〈CPP-0003〉 L=1,200

GALLERY POLE

ギャラリーポール



ギャラリーポール(A)

本体 〈GPP-3000〉 210φ×H310
ポール 〈GPP-3150〉 L=1,500
〈GPP-3120〉 L=1,200
〈GPP-3090〉 L=900

本体： ステンレスヘアライン仕上



ギャラリーポール(B)

本体 〈GPP-2000〉 210φ×H260
ポール 〈GPP-2150〉 L=1,500
〈GPP-2120〉 L=1,200
〈GPP-2090〉 L=900

本体： ステンレスニューアルコン塗装



カフェテーブル(角クローム)

〈DCC-9051〉 W900×D500×H650
〈DCC-5051〉 W500×D500×H650

本体：スチールクロームメッキ仕上
天板／スチールクロームメッキ仕上
化粧板仕上




レストランテーブル&チェア(ウォールナット)

テーブル〈DCR-W900〉 900φ×H770
〈DCR-W750〉 750φ×H770
〈DCR-W600〉 600φ×H770

本体：木染色CL仕上

チェア〈DCR-0450〉 W405×D530×H880(SH470)

本体：木染色CL仕上



会議用テーブル

〈DCK-1860〉 W1,800×D600×H700
〈DCK-1845〉 W1,800×D450×H700
〈DCK-1560〉 W1,500×D600×H700
〈DCK-1545〉 W1,500×D450×H700
〈DCK-1260〉 W1,200×D600×H700
〈DCK-1245〉 W1,200×D450×H700
〈DCK-0961〉 W900×D600×H700
〈DCK-0945〉 W900×D450×H700

本体：スチールクロームメッキ仕上
スチールメラ焼塗装
天板／化粧板仕上、樹脂エッジ貼



丸テーブル

〈DCM-0090・DCM-0002〉 900φ×H700~1,200
〈DCM-0075・DCM-0002〉 750φ×H700~1,200
〈DCM-0060・DCM-0002〉 600φ×H700~1,200
〈DCM-0045・DCM-0002〉 450φ×H700~1,200

本体：スチールクロームメッキ仕上
スチールクロームメッキヘアライン
アクリルクリア仕上
天板／化粧板仕上、樹脂エッジ貼



カフェテーブル(ブラック)

〈DCC-0075〉 750φ×H700

本体：木染色CL仕上

エレナチェア(木目)

〈DCE-0450〉 W500×D470×H680(SH420)

本体：スチールレザートン塗装
座面／木染色CL仕上



レストランテーブル&チェア(ナチュラル)

テーブル〈DCR-N900〉 900φ×H770
〈DCR-N750〉 750φ×H770
〈DCR-N600〉 600φ×H770

本体：木CL仕上

チェア〈DCR-0451〉 W405×D530×H880(SH470)

本体：木CL仕上



スタッキングチェア

〈DCS-0450〉 W470×D510×H740(SH430)

本体：スチールクロームメッキ仕上
座面／ビニールレザー



O-スタッキングチェア

〈DCS-0456〉 W510×D525×H755(SH430)

本体：スチール粉体塗装
座面／ビニールレザー



レセプションチェア

〈DCS-1450〉 W435×D510×H800(SH450)

本体：スチールクロームメッキ仕上
座面／ビニールクロス



エレナチェア(ブラック)

〈DCE-0451〉 W500×D470×H680(SH420)

本体：スチールレザートン塗装
座面／ビニールレザー



レストランテーブル&チェア(ブラック)

テーブル〈DCR-B900〉 900φ×H770
〈DCR-B750〉 750φ×H770
〈DCR-B600〉 600φ×H770

本体：木染色CL仕上

チェア〈DCR-0452〉 W405×D530×H880(SH470)

本体：木染色CL仕上



パイプイス

〈DCP-0001〉 W420×D450×H700(SH420)

本体：スチールクロームメッキ仕上
座面／ビニールレザー



N白丸イス

〈DCB-0461〉 430φ×H455(座面320φ)

本体：スチールクロームメッキ仕上
座面／ビニールクロス



N黒丸イス

〈DCB-0458〉 430φ×H455(座面320φ)

本体：スチールクロームメッキ仕上
座面／ビニールクロス

TABLE & CHAIR

テーブル&チェア



展開例 1



展開例 2

カフェカウンター (ブラック)

A ストレート〈CFC-B12A〉 W1,200×D450×H1,000

本体：スチールクロームメッキ仕上、化粧板仕上、樹脂エッジ貼

B コーナー〈CFC-B045〉 W450×D450×H1,000

本体：化粧板仕上、樹脂エッジ貼

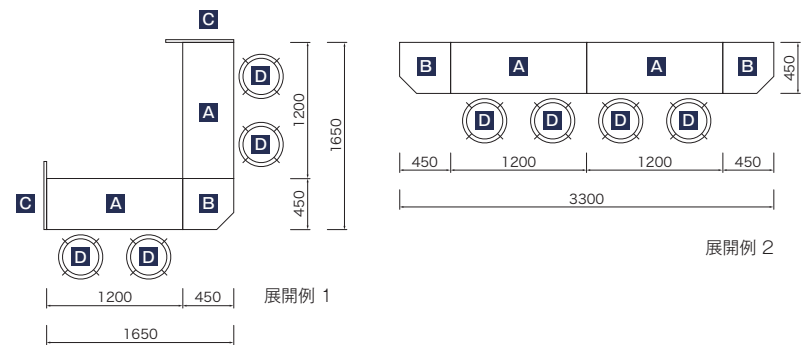
C エンドパネル〈CFC-A060〉 W600×H1,000

本体：化粧板仕上

D ハイチェア背付 (ブラック) UP/D機能付

〈DCH-2700〉 W460×D460×H730~840 (SH615~725)

本体：スチールクロームメッキ仕上
座面/ビニールレザー



展開例 2



展開例 3



展開例 4

カフェカウンター (ホワイト)

E ストレート〈CFC-A12A〉 W1,200×D450×H1,000

本体：スチールクロームメッキ仕上、化粧板仕上、樹脂エッジ貼

F コーナー〈CFC-A045〉 W450×D450×H1,000

本体：化粧板仕上、樹脂エッジ貼

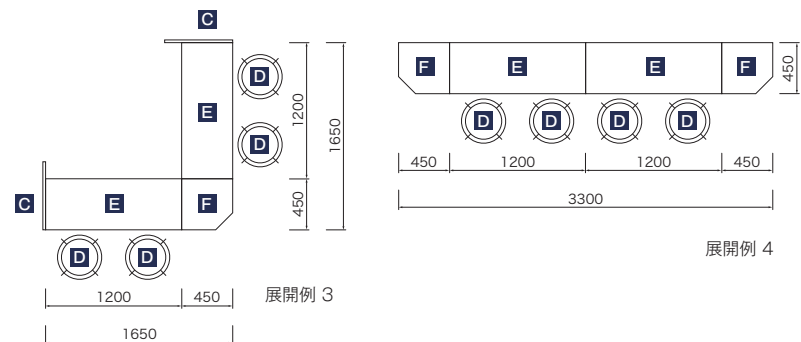
C エンドパネル〈CFC-A060〉 W600×H1,000

本体：化粧板仕上

D ハイチェア背付 (ブラック) UP/D機能付

〈DCH-2700〉 W460×D460×H730~840 (SH615~725)

本体：スチールクロームメッキ仕上
座面/ビニールレザー



展開例 4



展開例 5



展開例 6

システムカウンター (木目)

H 左〈SCL-1591〉 W1,200×D600×H1,000

I 右〈SCR-1591〉 W1,200×D600×H1,000

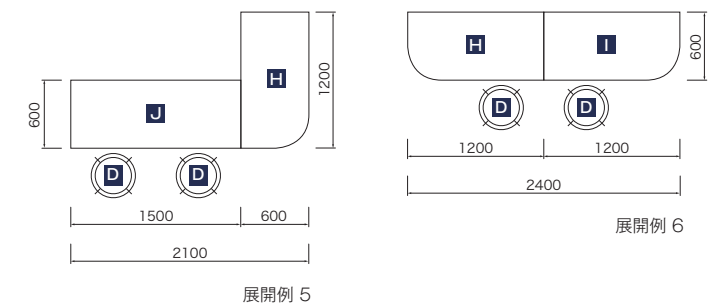
J 中〈SCC-1591〉 W1,500×D600×H1,000

本体：化粧板仕上
木染色CL仕上
スチールクロームメッキ仕上

D ハイチェア背付 (ブラック) UP/D機能付

〈DCH-2700〉 W460×D460×H730~840 (SH615~725)

本体：スチールクロームメッキ仕上
座面/ビニールレザー



展開例 5

展開例 6



展開例 7



展開例 8

システムカウンター (ホワイト)

K 左〈SCL-1292〉 W1,200×D450×H900

L 右〈SCR-1292〉 W1,200×D450×H900

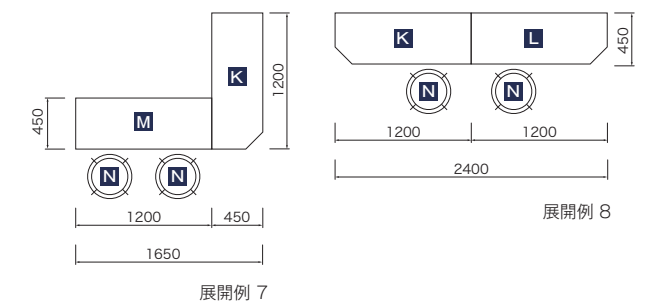
M 中〈SCC-1292〉 W1,200×D450×H900

本体：化粧板仕上
木染色CL仕上
スチールクロームメッキ仕上

N ハイチェア背付 (ナチュラル) UP/D機能付

〈DCH-2701〉 W460×D460×H730~840 (SH615~725)

本体：スチールクロームメッキ仕上
座面/木CL仕上



展開例 7

展開例 8

TABLE & CHAIR

テーブル&チェア



N応接セット テーブル

天板ガラス仕様〈DCQ-1261〉
天板化粧板仕様〈DCQ-1260〉
W1,200×D600×H450

本体：スチールクロームメッキ仕上
天板／化粧板仕上
トーマイガラス(強化)

■写真は天板ガラス仕様です。

■天板化粧板仕様はダークブラウン・白の
リバーシブルです。

N応接イス

〈DCQ-0020〉W560×D740×H600 (SH360)

本体：スチールクロームメッキ仕上
座面／ビニールレザー



背ナシベンチ

黒〈DDM-1830〉W1,835×D610×H410
〈DDM-1530〉W1,535×D610×H410

本体：スチールクロームメッキ仕上
座面／ビニールレザー



背付ベンチ

〈DDM-1820〉W1,835×D610×H775 (SH410)
〈DDM-1520〉W1,535×D610×H775 (SH410)

本体：スチールクロームメッキ仕上
座面／ビニールレザー



パークベンチ

〈DDP-1500〉W1,535×D610×H775 (SH410)

本体：鋳物塗装
座面／木CL仕上



カウンターテーブル(ブラック)

〈DCH-1286〉
W1,200×D450×H860

本体：スチールメラ焼塗装
天板／木塗装

ハイチェア背付(ブラック)

〈DCH-1700〉
W500×D370×H800 (SH700)

本体：スチールクロームメッキ仕上
座面／ビニールレザー



ハイチェア(ブラック)

〈DCH-0700〉
W500×D350×H700

本体：スチールクロームメッキ仕上
座面／ビニールレザー



ハイチェア背付(ナチュラル)

〈DCH-1701〉
W500×D350×H800 (SH700)

本体：スチールクロームメッキ仕上
座面／木CL仕上



ハイチェア(ナチュラル)

〈DCH-0701〉
W500×D350×H700

本体：スチールクロームメッキ仕上
座面／木CL仕上



N和風テーブル(木目)

〈DAJ-1080〉W1,050×D750×H700
〈DAJ-6080〉W600×D750×H700

本体：化粧板仕上
木CL仕上

和風イス(木目)

〈DAJ-0440〉W410×D435×H710 (SH430)

本体：ラバーウッド無垢材
座面／ビニールレザー



和風高イス(木目)

〈DAJ-0602〉W410×D435×H850 (SH605)

本体：ラバーウッド無垢材
座面／ビニールレザー



N和風テーブル(黒)

〈DAJ-1085〉W1,050×D750×H700
〈DAJ-6085〉W600×D750×H700

本体：化粧板仕上
木染色CL仕上

和風イス(黒)

〈DAJ-0445〉W410×D435×H710 (SH430)

本体：ラバーウッド無垢材
座面／ビニールレザー



縁台(青)

〈DDE-1861〉W1,800×D600×H400

本体：木染色CL仕上
座面／布地

手荷物置き(和風イス用)

〈DAJ-0101〉

布地

■和風イス用のオプションになります。



縁台(黒)

〈DDE-1841〉W1,800×D420×H420
〈DDE-1241〉W1,200×D420×H420

本体：木染色CL仕上



縁台(木目)

〈DDE-1840〉W1,800×D420×H420
〈DDE-1240〉W1,200×D420×H420

本体：木CL仕上

縁台(赤)

〈DDE-1860〉W1,800×D600×H400

本体：木染色CL仕上
座面／布地

■写真の野立て傘はイメージです。

SLIM STAND LIGHT

スリムスタンドライト



スリムスタンドライト(調色調光マグネット式)

本体(スチール粉体塗装、アルミ塗装)〈LIR-0001〉φ300×H1,800
電源ユニット式(スイッチ付) 〈LIR-0010〉
調色調光マグネット式カラーLED照明〈LIR-0100〉 L=565mm12W

写真はL=565mm×3灯取付時のカラーチェンジ
■下部スイッチで調色調光が可能です。



写真はL=572mmタイプ×3灯取付時

写真はスポットタイプ×4灯取付時



レール用LED照明


■LED照明は自由にスライドさせることが出来ます。

スリムスタンドライト(レール可動式)

本体(スチール粉体塗装、アルミ塗装)〈LIR-0001〉φ300×H1,800(スチール粉体塗装、アルミ塗装)
電源ユニット式
レール用LED照明
〈LIR-0010〉
〈LIR-0020〉 L=572mmタイプ 8W(6000K)
〈LIR-0021〉 L=286mmタイプ 4W(6000K)
〈LIR-0022〉 L=95mmタイプ 1W(6000K)
〈LIR-0050〉 スポットタイプ 3W(5000K)

STAND SPOT

スタンドスポット



スポットスタンド

4灯付〈LIP-0304〉
3灯付〈LIP-0303〉
2灯付〈LIP-0302〉
W620×D400×H1,988~2,588

本体：スチールクロームメッキ仕上
照明：LED 1灯7.8W

■写真はスポット4灯付です。



スポットポール

4灯付〈LIP-0104〉
3灯付〈LIP-0103〉
2灯付〈LIP-0102〉
W645×D400×H1,450~2,100

本体：スチールクロームメッキ仕上
照明：ハロゲン 1灯65W

■写真はスポット4灯付です。



3灯スポットスタンド

〈LIP-0200・LIP-0210〉 W400×D400×H1,955~2,555

本体：スチールクロームメッキ仕上
スチールメラ焼塗装
照明：LED6W×3

■ハロゲン仕様もございます。



ギドラスポット

〈LIT-0015〉 W400~1,120×D500×H1,800~2,100

本体：スチールメラ焼塗装
スチールクロームメッキ仕上
塩ビシート貼
照明：ハロゲン65W×4



展開例
スチレンパネル貼



展開例
スチレンパネル貼



サインポール

〈HDS-T000〉φ300×H1,800

本体：スチール粉体塗装



クリップ式



クリップ式



Y-POP (ホワイト)

〈YPP-0002〉200φ×H920

本体：スチール粉体塗装
適応パネル：スチレンパネル厚さ5mm/B4サイズまで
■写真のパネルはイメージです。

Y-POP (古美色)

〈YPP-0001〉200φ×H920

本体：スチール古美色メッキCL仕上
適応パネル：スチレンパネル厚さ5mm/B4サイズまで
■写真のパネルはイメージです。

POPスタンド(A3)

〈PST-A301〉360φ×H1,100~1,300

本体：スチールホワイトブロンズメッキヘアラインクリア仕上
タペアクリル
角度：90°/60°/30°



クリップLポール

〈KLP-0121〉W275×D365×H1,345~2,395


本体：スチールクロームメッキ仕上



木製イーゼル

〈EZL-0023〉W600×D600×H1,200

本体：木製
適応パネル：~B1サイズまで



POPスタンド(トラスト)

〈PST-2000〉W400×D400×H1,100~1,200

本体：スチールメラ焼塗装
スチールクロームメッキ仕上
適応パネル：B4~B2サイズまで
■写真のパネルはイメージです。

LADIES BODY

婦人ボディ

■ B=バスト W=ウエスト H=ヒップとなっております。
■ スタンドは別途お選びください。



婦人ボディ(ナチュラル)
〈BLN-1000〉
B:830 W:600 H:860 肩幅:400



婦人ボディ(ブラック)
〈BLB-1000〉
B:830 W:600 H:860 肩幅:400



婦人ボディ(ホワイト)
〈BLW-1000〉
B:830 W:600 H:860 肩幅:400



婦人ボディ(腕付)
〈BLN-1010〉
B:820 W:600 H:860 肩幅:380



婦人卓上ボディ(ナチュラル)
〈BLN-0100〉
B:820 W:600 高さ:770



婦人卓上ボディ(ブラック)
〈BLB-0100〉
B:820 W:600 高さ:770



婦人パンツ・スカートボディ
〈BPS-1000〉
W:590 H:860

STAND

スタンド



婦人ボディ用スチールスタンド
〈BSC-1000〉



婦人ボディ用木スタンド
〈BSN-1000〉



卓上ボディ用スチールスタンド
〈BSC-0500〉



卓上ボディ用木スタンド
〈BSW-0500〉

MENS BODY

紳士ボディ

■ B=バスト W=ウエスト H=ヒップとなっております。
■ スタンドは別途お選びください。



紳士ボディ(ナチュラル)
〈BMN-1000〉
B:940 W:780 H:920 肩幅:430
■写真はオプションとの組み合わせです。
オプション:〈BSC-0000〉スラックス掛



紳士ボディ(ブラック)
〈BMB-1000〉
B:940 W:780 H:920 肩幅:430
■写真はオプションとの組み合わせです。
オプション:〈BSC-0000〉スラックス掛



紳士ボディ(腕付)
〈BMN-1010〉
B:940 W:820 H:940 肩幅:440



紳士卓上ボディ(ナチュラル)
〈BMN-0100〉
B:940 W:780 高さ:800



紳士卓上ボディ(ブラック)
〈BMB-0100〉
B:940 W:780 高さ:800



紳士パンツボディ
〈BMS-1000〉
W:790 H:920

STAND

スタンド



紳士ボディ用スチールスタンド
〈BSC-1001〉



紳士ボディ用木スタンド
〈BSN-1001〉



卓上ボディ用スチールスタンド
〈BSC-0500〉



卓上ボディ用木スタンド
〈BSW-0500〉

CHILD BODY

子供ボディ

■ 卓上スタンド(BSC-0502)もございます。



子供ボディ(ホワイト)

7才(120cm)〈BCW-1007〉
5才(110cm)〈BCW-1005〉
3才(100cm)〈BCW-1003〉
スタンド 〈BSC-1002〉



子供ボディ(ナチュラル)

7才(120cm)〈BCN-1007〉
5才(110cm)〈BCN-1005〉
3才(100cm)〈BCN-1003〉
スタンド 〈BSC-1002〉



子供ボディ(腕付)

7才(120cm)〈BCN-2007〉
5才(110cm)〈BCN-2005〉
3才(100cm)〈BCN-2003〉
スタンド 〈BSC-1002〉

INNER

インナー

■ B=バスト W=ウエスト H=ヒップとなっております。



インナーボディ(レディース)

〈BLC-1000〉
B:830 W:600 H:870 高さ:765



インナーボディ(メンズ)

〈BMC-1000〉
B:950 W:740 H:930 高さ:805



ショーツトルソ

〈BLC-0500〉
H:870 高さ:350

MANNEQUIN STAGE

マネキンステージ




フレームステージ

本体フレーム
〈FST-A090〉 W900×D900×H120

本体：スチールメラ焼塗装

天板
〈FST-P090〉 W900×D900×H30

本体：化粧板仕上



マネキンステージ(グリーン石目)

〈STS-0900〉 W900×D900×H35
〈STS-0600〉 W600×D600×H35


本体：スチールアルコン塗装 塩ビタイル貼



マネキンステージ(ホワイト石目)

〈STS-0910〉 W900×D900×H35
〈STS-0610〉 W600×D600×H35

本体：ステンレスヘアライン仕上 塩ビタイル貼



ブライムステージ

〈PRD-9090〉 W900×D900×H110

本体：化粧板仕上
トーマイアクリル
乳半アクリル

照明：エースラインランプ23W×2

■天板は木目・ホワイトのリバーシブルです。

■展開例はP064をご覧ください。



ホワイトライトステージ

スクエアタイプ〈WSR-9918・WSR-A998・WSR-G998〉
W900×D900×H190


Rタイプ〈WSR-9919・WSR-A999・WSR-G999〉
W900×D900×H190

本体：ラッカー塗装 天板／乳半アクリル トーマイガラス(強化)
照明：スクエアタイプ／エースラインランプ23W×4
Rタイプ／エースラインランプ23W×2、22W×1、17W×1

■展開例はP124をご覧ください。

DESKTOP TOOL

卓上ツール



トンボハンガー(ナチュラル)

〈HTN-0200〉
W420×H650~850(ベース200φ)



トンボハンガー(ウォールナット)

〈HTB-0200〉
W420×H650~850(ベース200φ)



ブラウストルソ

〈HBW-0200〉
W345×H725~875(ベース260×200)



フレキシブルハンガー(ロング)

ナチュラル〈HFN-0100〉
ブラック 〈HFB-0100〉
W560×H450~780 フレキサイズ30φ
(ベース200φ)



フレキシブルハンガー(ショート)

ナチュラル〈HFN-0200〉
ブラック 〈HFB-0200〉
W350×H310~520 フレキサイズ30φ
(ベース200φ)



クリップスタンド

クローム〈HPS-0100〉
H450~780(ベース150×150)



Tスタンド(ゴールド)

〈HST-0100〉
W300×H410~710(ベース225φ)



DT帽子スタンド(ブラック)

〈DT0-030A〉
150φ×H300~500
(ベース120×120)



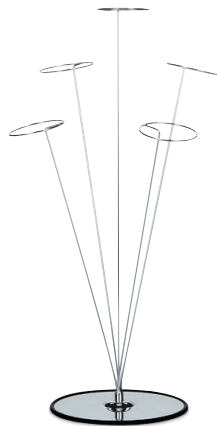
DT帽子スタンド(ホワイト)

〈DT0-030B〉
150φ×H300~500
(ベース120×120)



DT帽子スタンド(古美色)

〈DT0-030C〉
150φ×H300~500
(ベース120×120)



帽子スタンド

〈HHC-0500〉
W500×D500×H710
(ベース200φ)



DTネクタイスタンド
(シングル/ブラック)

〈DT0-060A〉
W120×D120×H300~500
(ベース120×120)



DTネクタイスタンド
(シングル/ホワイト)

〈DT0-060B〉
W120×D120×H300~500
(ベース120×120)



DTネクタイスタンド
(シングル/古美色)

〈DT0-060C〉
W120×D120×H300~500
(ベース120×120)



ネクタイスタンド
(シングル)

〈HNS-0100〉
H280~420(ベース75φ)



DTバッグスタンド(ブラック)

〈DT0-040A〉
W160×D160×H300~500
(ベース120×120)



DTバッグスタンド(ホワイト)

〈DT0-040B〉
W160×D160×H300~500
(ベース120×120)



DTバッグスタンド(古美色)

〈DT0-040C〉
W160×D160×H300~500
(ベース120×120)



ハンドバッグ1点掛

〈HKC-0102〉
H450~750(ベース200φ)



DTネクタイスタンド
(ダブル/ブラック)

〈DT0-070A〉
W200×D120×H300~500
(ベース120×120)



DTネクタイスタンド
(ダブル/ホワイト)

〈DT0-070B〉
W200×D120×H300~500
(ベース120×120)



DTネクタイスタンド
(ダブル/古美色)

〈DT0-070C〉
W200×D120×H300~500
(ベース120×120)



アクリル
ワイシャツスタンド

〈HSA-0100〉
W225×D180×H400



DTシューズスタンド(ブラック)

〈DT0-050A〉
W120×D180×H180~280
(ベース120×120)




DTシューズスタンド(ホワイト)

〈DT0-050B〉
W120×D180×H180~280
(ベース120×120)



DTシューズスタンド(古美色)

〈DT0-050C〉
W120×D180×H180~280
(ベース120×120)



傘スタンド

シングル 〈HKC-0300〉
H160(ベース200φ)
ダブル 〈HKC-0600〉
H340(ベース200φ)



ネクタイスタンド(多本掛/ゴールド)

〈HNW-0900〉
W430×H580~830
(ベース225φ)



ネクタイスタンド(多本掛)

〈HNS-0900〉
W400×H600~900
(ベース200φ)



ワイシャツスタンド(ゴールド)

〈HSW-0100〉
H415~550(ベース225φ)




ワイシャツスタンド

シングル 〈HSS-0100〉
H420~540(ベース200φ)
ダブル 〈HSS-0200〉
H600~780(ベース200φ)



DTシャツスタンド(ブラック)

〈DT0-020A〉 W180×D265×H310



DTシャツスタンド(ホワイト)

〈DT0-020B〉 W180×D265×H310



DTシャツスタンド(古美色)

〈DT0-020C〉 W180×D265×H310



DT卓上ミラー(ブラック)

〈DT0-010A〉 W200×D150×H350

本体：スチール粉体塗装
クリアミラー貼



DT卓上ミラー(ホワイト)

〈DT0-010B〉 W200×D150×H350

本体：スチール粉体塗装
クリアミラー貼



DT卓上ミラー(古美色)

〈DT0-010C〉 W200×D150×H350

本体：スチール古美色メッキCL仕上
クリアミラー貼



卓上ミラー角(A)

〈CMT-0102〉 W250×D160×H340

本体：スチールクロームメッキ仕上
クリアミラー貼



卓上ミラー丸(B)

〈CMT-0105〉 W230×D157×H300~350

本体：スチールクロームメッキ仕上
クリアミラー貼



卓上ミラー(C)

〈CMT-0103〉 W210×D300×H235~315

本体：アルポリック
木染色CL仕上
クリアミラー貼



DTトレイ(ブラック)

〈DT0-100A〉 250φ×H150
〈DT0-080A〉 250φ×H50




DTトレイ(ホワイト)

〈DT0-100B〉 250φ×H150
〈DT0-080B〉 250φ×H50




DTトレイ(古美色)

〈DT0-100C〉 250φ×H150
〈DT0-080C〉 250φ×H50




Yツール(ネストタイプ)

A 〈YTN-0350〉 W350×D250×H250
B 〈YTN-0300〉 W300×D250×H200
C 〈YTN-0250〉 W250×D250×H150



Yツール(ボックスタイプ)

A 〈YTB-0400〉 W400×D400×H400
B 〈YTB-0300〉 W300×D300×H300
C 〈YTB-0250〉 W250×D250×H250
D 〈YTB-0200〉 W200×D200×H200



A アクリルサイコロ450 (5面)

〈AS4-5111〉 W450×D450×H450

C アクリルサイコロ300 (5面)

〈AS3-0111〉 W300×D300×H300

E アクリルサイコロ100 (5面)

〈AS1-0111〉 W100×D100×H100

アクリルサイコロ 共通スペック
| 本体：トーマイアクリル

B アクリルサイコロ400 (5面)

〈AS4-0011〉 W400×D400×H400

D アクリルサイコロ200 (5面)

〈AS2-0111〉 W200×D200×H200



展開例

■マグネットオプションパーツはP120をご覧ください。

オリジナルマグネットシート(有料)は、パネルの木口以外自由に取付けが可能です。製作を承りますので、お問い合わせください。



Mニッチ (ハイタイプ)

〈1A4-0000〉 W1,200×D605×H2,040



Mニッチ (ロータイプ／片面)

〈1B4-0000〉 W1,200×D605×H1,320



Mニッチ (ロータイプ／両面)

〈1C4-0000〉 W1,200×D1,010×H1,320

Mニッチ 共通スペック

本体：スチール粉体塗装
化粧板仕上

MK PANEL

MKパネル



展開例

■マグネットオプションパーツはP120をご覧ください。

オリジナルマグネットシート(有料)は、パネルの木口以外自由に取付けが可能です。製作を承りますので、お問い合わせください。



MKパネル(W900タイプ)

〈MKP-9021〉 W900×H2,100×t40



MKパネル(W600タイプ)

〈MKP-6021〉 W600×H2,100×t40

MKパネル共通スペック

本体： スチール粉体塗装
ベース： スチールクロームメッキヘアライン仕上

MAGNET PARTS

マグネットパーツ (オプション)



ワイド棚

〈FOA-8020〉
W800×D200×t8
耐荷重12.5kg



水平棚

〈FOB-3025〉
W300×D250×t8
耐荷重6.5kg
〈FOB-3020〉
W300×D200×t8
耐荷重8.5kg



斜面棚(縦)

〈FOC-2530〉
W250×D126×H292
耐荷重6.5kg



斜面棚(横)

〈FOC-3020〉
W300×D100×H195
耐荷重5.5kg



水平ブラケット(フレーム)

〈FOD-0613〉
W613×D250×H180
耐荷重22.5kg



ストレートフック

〈FAO-S200〉
L200 耐荷重5.5kg
〈FAO-S150〉
L150 耐荷重6.5kg
〈FAO-S100〉
L100 耐荷重9.0kg



ポイントフック

〈FEO-0035〉
22φ×L35 耐荷重0.5kg



T型角バー

〈FOD-0450〉
W450/角バー(14×24)用
耐荷重4.0kg



L型角バー

〈FOD-0251〉
W250/角バー(14×24)用
耐荷重2.5kg



角バー受け

〈FOO-A044〉
角バー(14×32)用
耐荷重22.0kg



アクセサリ用

〈FOY-0001〉
W300×D80×H155



ネックレス用

〈FOY-0031〉
約W210×D120×H270



メガネ用

〈FOY-0011〉
W160×D184×H350



手袋用

〈FOY-0041〉
W70×D110×H254



傘用

〈FOY-0021〉
W60×D108×H148



ディスプレイトレイ

〈FOY-0051〉
W300×D250×H50
耐荷重1.5kg



リアルミラー

〈FOE-4020〉
W400×H200
■ステンレス製の為、若干の歪みがある場合がございます。



マグネプレートストッパー

〈FOA-0000〉
W100×H250×t14
■下記、マグネプレートストッパーの装着についてをご覧ください。



カタログ用

〈FOA-0001〉
W60×H60×D36



巾木(MKパネル専用)

〈MKA-0900〉 W900×H90×t12
〈MKA-0600〉 W600×H90×t12



笠木

〈MKB-0900〉 W900×H60×t30
〈MKB-0600〉 W600×H60×t30



照明ボーダー(Mニッチ専用)

〈14P-A030〉 W1,200×D100×H100

設置の仕方について

マグネットパーツの
取り付け向きについて
棚・バー・フックの位置に対し
て、マグネプレート面の長い方
が上になるように取り付けてく
ださい。

マグネプレートストッパーの
装着について
マグネプレートストッパーは、
横からの衝撃に対して外れにく
くする為のパーツです。
裏側へ装着した上で取り付けて
ください。





ギャラリータイプ展開例
■写真はH2,400タイプ・専用スポットライト・P098ギャラリーポール(A)の組み合わせです。



アンティークタイプ展開例
■写真はH2,400タイプ・専用スポットライト・P099カフェテーブル(ブラック)・エレナチェア(木目)の組み合わせです。

M ギャラリーウォールシステム パーツ

■H2400タイプ

	W900	W600	L型	T型	135°	柱	エンド	柱カーテン用
ギャラリータイプ	WPM-2495	WPM-2465	WPI-2405	WPI-2415	WPM-1355	WPE-2415	WPE-2405	WPE-2425
アンティークタイプ	WPM-2496	WPM-2466	WPI-2406	WPI-2416	WPM-1356			

■H2100タイプ

	W900	W600	L型	T型	柱	エンド	柱カーテン用
ギャラリータイプ	WPM-2195	WPM-2165	WPI-2105	WPI-2115	WPE-2115	WPE-2105	WPE-2125
アンティークタイプ	WPM-2196	WPM-2166	WPI-2106	WPI-2116			

■H2400・H2100 共通

笠木L=1,200	笠木L=900	笠木L=600	笠木 L型	笠木 T型	笠木 135°	笠木 カーテン用L=900	エンドカバー
WTM-1205	WTM-0905	WTM-0605	WTL-0005	WTE-0005	WTM-1355	WTC-0905	WTE-0501

巾木 L=900	巾木 L=600	巾木 L/T型 IN	巾木 L型 OUT	巾木 T型 OUT	巾木 135°IN	巾木 135°OUT
WBM-0905	WBM-0605	WBI-0005	WBO-0005	WBM-0300	WBM-1355	WBM-1356

ロングベース	ショートベース	エンドベース	L用ベース(柱用)	T用ベース(柱用)	十字用ベース(柱用)	壁面用ベース
WAJ-1005	WAJ-1015	WAJ-1025	WAJ-1035	WAJ-1045	WAJ-1055	WAJ-1065

ジョイント 中間	ジョイント L型	専用スポットライト	ラチェットレンチ
WAJ-0005	WAJ-0105	LIA-0501	WXX-0100



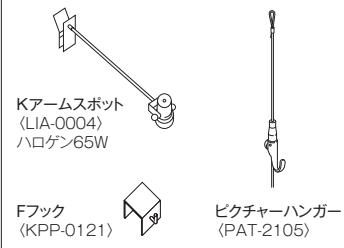
Kパネル

〈KPP-9021〉 W900×H2,100×t40
〈KPP-9018〉 W900×H1,800×t40
〈KPP-9015〉 W900×H1,500×t40
〈KPP-9013〉 W900×H1,350×t40
〈KPP-6021〉 W600×H2,100×t40
〈KPP-6018〉 W600×H1,800×t40
〈KPP-6015〉 W600×H1,500×t40
〈KPP-6013〉 W600×H1,350×t40

本体：化粧板仕上
ベース：スチールクロームメッキヘアライン仕上
ジョイント：スチールクロームメッキ仕上

■写真はW900×H2,100・H1,500・H1,350の各2枚組みです。

Kパネル パーツ



Kパネル(黒木目)

〈KPM-9121〉 W900×H2,100×t40
〈KPM-6121〉 W600×H2,100×t40

本体：化粧板仕上
ベース：スチールクロームメッキヘアライン仕上
ジョイント：スチールクロームメッキ仕上

■写真はW900の各2枚組みです。



IKパネル(ブラウン木目)

〈KKI-Q922〉 W900×H2,200×t40
〈KKI-Q622〉 W600×H2,200×t40

本体：化粧板仕上
ベース：スチールクロームメッキヘアライン
ジョイント：スチールメラ焼塗装

■写真はW900の各2枚組みです。



IKパネル(白木目)

〈KKI-P922〉 W900×H2,200×t40
〈KKI-P622〉 W600×H2,200×t40

本体：化粧板仕上
ベース：スチールクロームメッキヘアライン
ジョイント：スチールメラ焼塗装

■写真はW900の各2枚組みです。



SKパネル

〈SMP-0002〉 W900×H2,000×t30
〈SMP-0019〉 W900×H1,500×t30
〈SMP-0003〉 W900×H1,350×t30
〈SMP-0122〉 W600×H2,000×t30
〈SMP-0090〉 W600×H1,500×t30

本体：化粧板仕上
ベース：スチールクロームメッキヘアライン仕上
ジョイント：スチールクロームメッキ仕上

■写真はW900×H2,000・H1,500・H1,350の各2枚組みです。



ミラーパネル

〈MRP-9021〉 W900×H2,100×t46
〈MRP-6021〉 W600×H2,100×t46

本体：フレーム／アルミ
塩ビシート貼
クリアミラー

ベース：スチールクロームメッキヘアライン仕上
ジョイント：スチールクロームメッキ仕上

■写真はW900×4枚・W600×1枚・オプションとの組み合わせです。

オプション：〈MRP-0001〉専用アームスポット(85W)



展開例

■写真はオプションとP111ホワイトライトステージとの組み合わせです。

オプション：〈MRP-0001〉専用アームスポット(85W)



展開例



展開例

KGパネル

ストレートタイプW900 (KGP-9021)
W900×H2,100×t40

ストレートタイプW600 (KGP-6021)
W600×H2,100×t40

ストレート窓タイプW900 (KGP-9121)
W900×H2,100×t40

ストレート窓タイプW600 (KGP-6121)
W600×H2,100×t40

Lタイプ (KGP-2105)
W150×D150×H2,100×t40

アーチ1800 (KGM-1800)
W2,000 (有効1,800) × D150 × H2,100 (有効2,000)

アーチ1800用テント (KGM-180B・KGM-180E)
W2,000 × D500 × H150 (取付け後2,250)

ストレートタイプ・Lタイプ
本体：化粧板仕上、樹脂エッジ貼

ストレート窓タイプ
本体：化粧板仕上、樹脂エッジ貼
窓／ポリカーボネート出力シート貼
枠／スチール粉体塗装

アーチ
本体：化粧板仕上
照明：1800タイプ／ハロゲン20W×3
2400タイプ／ハロゲン20W×4

テント
本体：クロス
フレーム／スチール粉体塗装

ベース： スチールクロームメッキヘアライン仕上
ジョイナー：スチールクロームメッキ仕上

■写真はストレート窓タイプW900／W600・
ストレートタイプW900・Lタイプ・アーチ1800・
アーチ1800用テント(両面仕様)の組み合わせです。

■テントは片面のみでもご使用いただけます。

ギャラリーパネル

(PAT-2190) W900×H2,150×t36

本体： ビニールクロス貼
柱・脚： スチールクロームメッキ仕上

■写真はオプションとの組み合わせです。

オプション：(PAT-2105) ピクチャーハンガー
(PAT-2104) CBフック



ギャラリーパネル パーツ



CBフック
(PAT-2104)



ピクチャーハンガー
(PAT-2105)



露地門

L型パネル (RZP-2105)
W300×D300×H2,100×t40

T型パネル (RZP-2115)
W300×D300×H2,100×t40

カウンターパネル (RZP-9021)
W900×D300×H2,100×t40

W450パネル (RZP-K421)
W450×H2,100×t40

W300パネル (RZP-K321)
W300×H2,100×t40

柱 (RZM-230A)

横梁 (RZM-180B) W1,800

屋根 (RZP-Y180) W1,800

屋根受け (RZM-0001)

屋根受け金物 (RZM-J020)

ストレートジョイント (ブラウン) (RZM-J003)

のれん棒 (RZM-180C) W1,800

のれん棒受け (RZM-001C)

パネル本体：化粧板仕上
ベース： スチールクロームメッキヘアライン仕上
ジョイント： スチールクロームメッキ仕上

■のれんは別途、ご用意またはご注文(特注)ください。

Kパネル (格子タイプ)

(KJP-9019) W900×H1,800 (1,500+300) × t40

(KJP-9016) W900×H1,500 (1,200+300) × t40

(KJP-6019) W600×H1,800 (1,500+300) × t40

(KJP-6016) W600×H1,500 (1,200+300) × t40

本体： 化粧板仕上
木CL仕上

ベース： スチールクロームメッキヘアライン仕上
ジョイント： スチールクロームメッキ仕上

■写真はW900×H1,500の3枚組みです。

格子パネル

木目 (JPN-2100) W900×H2,070×t30

木目 (JPN-1350) W900×H1,350×t30

黒 (JPN-2101) W900×H2,070×t30

黒 (JPN-1351) W900×H1,350×t30

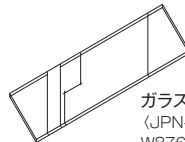
本体： 木目／木CL仕上
黒／ホラツカ塗装

ベース： スチールクロームメッキヘアライン仕上
ジョイント： スチールクロームメッキ仕上

■写真は木目W900×H2,070の2枚組みです。

■これらの商品は横使いでもご使用いただけます。

格子パネル パーツ



ガラス棚
(JPN-0061)
W876×D264
トーマイガラス(強化)



棚受
(JPN-0060)
W100×D312×H260
スチールクロームメッキ仕上

PANEL SYSTEM

パネルシステム



和風格子パネル

ストレート〈JPR-2100〉 W900×H2,100×t40
ストレート〈JPR-2105〉 W600×H2,100×t40
L型 〈JPR-210A〉 W150×D150×H2,100×t40

本体： 木CL仕上
 塩ビ
 ベース： スチールクロームメッキヘアライン仕上
 ジョイント：スチールクロームメッキ仕上
 ■写真はW900×2枚・W600×1枚・L型×1枚の組み合わせです。



Cパネル(黒木)

ストレート〈JPD-2190〉 W900×H2,100×t40
L型 〈JPD-2115〉 W150×D150×H2,100×t40

本体： 木染色CL仕上
 塩ビ(取外し可能)
 ベース： スチールクロームメッキヘアライン仕上
 ジョイント：スチールクロームメッキ仕上
 ■写真はストレート×5枚・L型×2枚の組み合わせです。



Cパネル(ナチュラル)

ストレート〈JPC-2190〉 W900×H2,100×t40
L型 〈JPC-2115〉 W150×D150×H2,100×t40

本体： 木CL仕上
 塩ビ(取外し可能)
 ベース： スチールクロームメッキヘアライン仕上
 ジョイント：スチールクロームメッキ仕上
 ■写真はストレート×5枚・L型×2枚の組み合わせです。

SUSHI COUNTER

寿司カウンター



展開例

■写真はP130掲載商品との組み合わせです。



ストレート

〈SSC-1800〉 W1,800×D640×H880
〈SSC-1500〉 W1,500×D640×H880
〈SSC-1200〉 W1,200×D640×H880

エンドパネル

〈SSC-P001〉 W650×H900

本体：化粧板仕上、樹脂エッジ貼

■写真はストレート・エンドパネルの組み合わせです。



コーナー

〈SSC-0640〉 W640×D640×H880

本体：化粧板仕上、樹脂エッジ貼

KAITEN SUSHI COUNTER

回転寿司カウンター



■写真はP130掲載商品との組み合わせです。

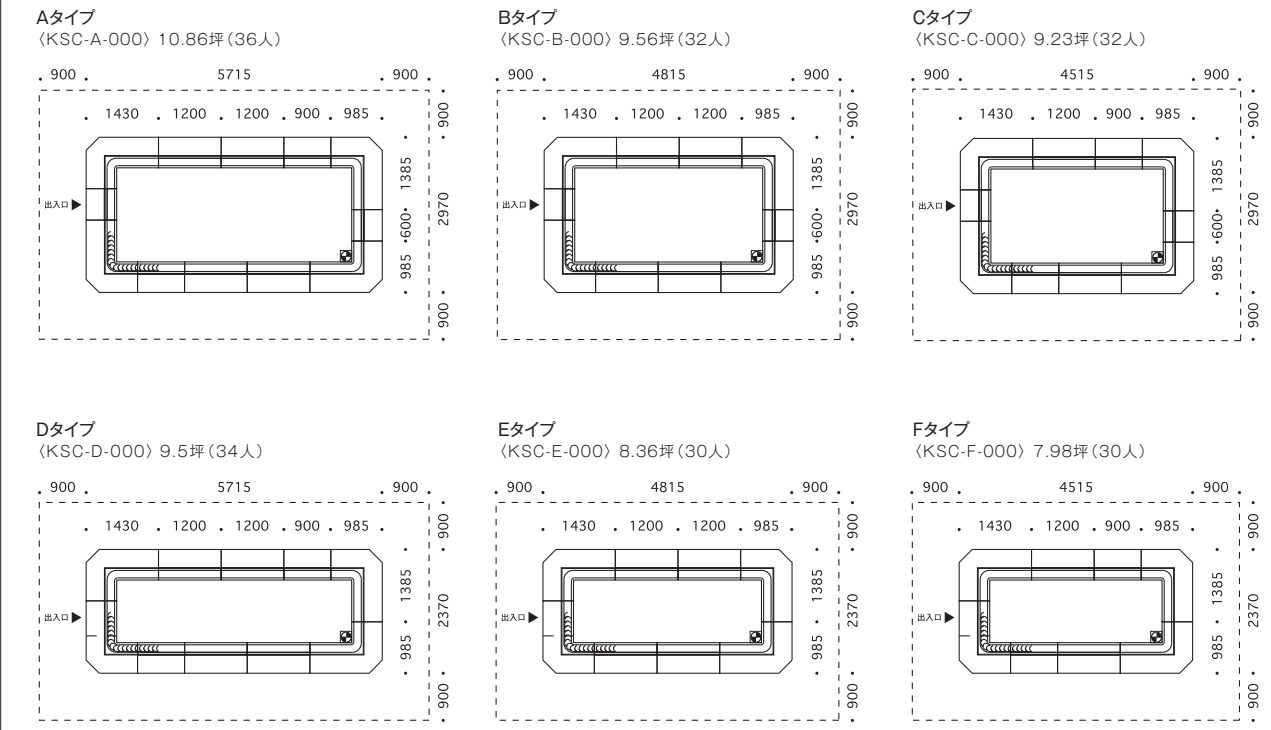


回転寿司カウンター

業界初
物産展、ホテル催事、その他イベントに御利用下さい。
■清潔感のあるステンレス製本体
■高級感あふれる御影石風カウンターテーブル
■サイズは30人～36人用を常時在庫


本体：
カウンターテーブル(折畳み式)：化粧板仕上
荷物置棚(取り外し式)：化粧板仕上
可動チェーン：
電源：
電気使用容量：
ステンレスミガキ仕上
化粧板仕上
化粧板仕上
プラスチック
100V 200V兼用
0.2kw

回転寿司カウンター レイアウト例



コールドテーブル

冷蔵 (CTC-1500)
冷凍 (CTF-1500)
冷蔵・冷凍 (CTW-1500)
W1,500×D600×H830
■他のサイズもございます。
詳しくはP137をご覧ください。



すしネタケース

(RNC-1400)
W1,400×D297×H275
■他のサイズもございます。
詳しくはP136をご覧ください。



回転寿司用シンク (手洗い・カバー付)

(SSK-1030)
W350×D350×H1,000



寿司職人

(SSE-1200)
445φ×H360
■詳しくはP145を
ご覧ください。



和風イス(木目)

(DAJ-0440)
W410×D435×H710(SH430)



和風イス(黒)

(DAJ-0445)
W410×D435×H710(SH430)




和風高イス(木目)

(DAJ-0602)
W410×D435×H850(SH605)




手荷物置き(和風イス用)

(DAJ-0101)
布地
■和風イス用のオプションになります。



Kパネル(格子タイプ)

(KJP-9019) W900×H1,800
(KJP-9016) W900×H1,500
(KJP-6019) W600×H1,800
(KJP-6016) W600×H1,500



格子パネル

木目(JPN-2100) W900×H2,070
木目(JPN-1350) W900×H1,350
黒(JPN-2101) W900×H2,070
黒(JPN-1351) W900×H1,350



ハイケース(NTタイプ/白)

(NHW-120A) W1,200×D450×H1,600
(NHW-090A) W900×D450×H1,600
■他の色もございます。
詳しくはP010をご覧ください。
■ケース内寸サイズ(目安)は、P153を
ご覧ください。



四面冷蔵ケース

182% (RFH-1518)
W510×D535+23×H1,510
165% (RFH-1516)
W500×D515+20×H1,490
■詳しくはP136をご覧ください。



寿司皿(朱皿)

(KSC-X000) 150φ



寿司皿(黒皿)

(KSC-X001) 150φ




寿司皿(ブルー皿台白)

(KSC-X002) 150φ




寿司皿(西陣ざざなみ)

(KSC-X003) 150φ



寿司皿(石目皿)

(KSC-X004) 150φ



寿司皿(網目皿)

(KSC-X005) 150φ



寿司皿(染錦皿)

(KSC-X006) 150φ



湯のみ(陶器魚文字)

(KSC-X100)
74φ×H100



ガリ入れ(桶赤)

(KSC-X101)
90φ×H85



トンゴ

(KSC-X102) L=95



吸物椀

(KSC-X103)
130φ×H87



醤油皿

(KSC-X104) 100φ



醤油さし(190cc)

(KSC-X105)
62φ×H154



箸立(ケヤキ角)

(KSC-X106)
W80×D80×H132



冷蔵オープンケース (Nタイプ)


〈RCN-1802〉 W1,800×D900×H900
〈RCN-1502〉 W1,500×D900×H900
〈RCN-1202〉 W1,300×D900×H900



冷蔵オープンケース (SYタイプ)

〈RCS-1800〉 W1,800×D880×H900
〈RCS-1500〉 W1,500×D880×H900
〈RCS-1200〉 W1,200×D880×H900


商品名	商品コード	内寸	使用温度	電源	内容積	照明	電気容量
冷蔵オープンケース (Nタイプ)	〈RCN-1802〉	W1,720×D665×H162	−2~2℃	単相 100V・200V兼用	223ℓ	34W×1	運転時 (50/60Hz) 754/828W 除霜時 (50/60Hz) 891/890W
	〈RCN-1502〉	W1,420×D665×H162	−2~2℃	単相 100V・200V兼用	186ℓ	32W×1	運転時 (50/60Hz) 716/791W 除霜時 (50/60Hz) 772/771W
	〈RCN-1202〉	W1,220×D665×H162	−2~2℃	単相 100V・200V兼用	149ℓ	24W×1	運転時 (50/60Hz) 675/750W 除霜時 (50/60Hz) 650/649W
冷蔵オープンケース (SYタイプ)	〈RCS-1800〉	W1,720×D693×H160	−2~10℃	単相 100V・200V兼用	191ℓ	35W×1	運転時 (50/60Hz) 100V : 587/657W 200V : 617/667W 除霜時 (50/60Hz) 100V : 837/847W 200V : 897/917W
	〈RCS-1500〉	W1,420×D693×H160	−2~10℃	単相 100V・200V兼用	157ℓ	33W×1	運転時 (50/60Hz) 100V : 582/652W 200V : 612/662W 除霜時 (50/60Hz) 100V : 707/717W 200V : 757/777W
	〈RCS-1200〉	W1,120×D693×H160	−2~10℃	単相 100V・200V兼用	124ℓ	27W×1	運転時 (50/60Hz) 100V : 572/642W 200V : 602/652W 除霜時 (50/60Hz) 100V : 567/577W 200V : 617/637W



冷蔵オープンケース (強制蒸発タイプ)

〈RCY-1800〉 W1,800×D880×H900
〈RCY-1500〉 W1,500×D880×H900

商品名	商品コード	内寸	使用温度	電源	内容積	照明	電気容量
冷蔵オープンケース (強制蒸発タイプ)	〈RCY-1800〉	W1,720×D693×H160	−2~10℃	単相 100V・200V兼用	191ℓ	35W×1	運転時 (50/60Hz) 100V : 617/684W 200V : 647/694W 除霜時 (50/60Hz) 100V : 867/874W 200V : 927/944W
	〈RCY-1500〉	W1,420×D693×H160	−2~10℃	単相 100V・200V兼用	157ℓ	33W×1	運転時 (50/60Hz) 100V : 612/679W 200V : 642/689W 除霜時 (50/60Hz) 100V : 737/744W 200V : 787/804W



冷凍オープンケース (Nタイプ)

〈RFN-1802〉 W1,800×D900×H970
〈RFN-1502〉 W1,500×D900×H970




冷凍オープンケース (SYタイプ)

〈RFS-1800〉 W1,800×D880×H970
〈RFS-1500〉 W1,500×D880×H970
〈RFS-1200〉 W1,200×D880×H970

商品名	商品コード	内寸	使用温度	電源	内容積	照明	電気容量
冷凍オープンケース (Nタイプ)	〈RFN-1802〉	W1,720×D560×H245	−22~-20℃	三相 200V	243ℓ	34W×1	運転時 (50/60Hz) 1,607/1,707W 除霜時 (50/60Hz) 2,187/2,187W
	〈RFN-1502〉	W1,420×D560×H245	−22~-20℃	三相 200V	201ℓ	33W×1	運転時 (50/60Hz) 1,501/1,571W 除霜時 (50/60Hz) 1,741/1,741W
冷凍オープンケース (SYタイプ)	〈RFS-1800〉	W1,720×D654×H190	−22~-18℃	三相 200V	214ℓ	35W×1	運転時 (50/60Hz) 1,520/1,690W 除霜時 (50/60Hz) 2,150/2,160W
	〈RFS-1500〉	W1,420×D654×H190	−22~-18℃	三相 200V	176ℓ	33W×1	運転時 (50/60Hz) 1,430/1,560W 除霜時 (50/60Hz) 1,840/1,850W
	〈RFS-1200〉	W1,120×D654×H190	−22~-18℃	三相 200V	139ℓ	27W×1	運転時 (50/60Hz) 940/1,000W 除霜時 (50/60Hz) 1,510/1,520W

■アイスクリームの販売には、P135アイスクリームケースをご使用ください。



冷凍オープンケース (強制蒸発タイプ)

〈RFY-1800〉 W1,800×D880×H970
〈RFY-1500〉 W1,500×D880×H970



アイランド冷蔵ケース

〈RCI-1801〉 W1,830×D945×H750
〈RCI-1500〉 W1,530×D945×H750
〈RCI-1200〉 W1,230×D945×H750

商品名	商品コード	内寸	使用温度	電源	内容積	照明	電気容量
冷凍オープンケース (強制蒸発タイプ)	〈RFY-1800〉	W1,720×D654×H190	−22~-18℃	三相 200V	214ℓ	35W×1	運転時 (50/60Hz) 1,510/1,680W 除霜時 (50/60Hz) 2,140/2,150W
	〈RFY-1500〉	W1,420×D654×H190	−22~-18℃	三相 200V	176ℓ	33W×1	運転時 (50/60Hz) 1,420/1,550W 除霜時 (50/60Hz) 1,830/1,840W
アイランド冷蔵ケース	〈RCI-1801〉	W1,720×D750×H185	−2~8℃	単相 100V	262ℓ	29W×1	運転時 (50/60Hz) 359/385W 除霜時 (50/60Hz) 405/414W
	〈RCI-1500〉	W1,420×D750×H185	−2~8℃	単相 100V	216ℓ	25W×1	運転時 (50/60Hz) 348/374W 除霜時 (50/60Hz) 325/334W
	〈RCI-1200〉	W1,120×D750×H185	−2~8℃	単相 100V	151ℓ	22W×1	運転時 (50/60Hz) 320/365W 除霜時 (50/60Hz) 291/300W

■アイスクリームの販売には、P135アイスクリームケースをご使用ください。



冷蔵斜面ケース (SYタイプ)

〈RSS-1800〉 W1,800×D715×H1,230
〈RSS-1500〉 W1,500×D715×H1,230
〈RSS-1210〉 W1,200×D715×H1,230

■ケース内寸サイズ(目安)は、P156をご覧ください。



セミ多段冷蔵ケース

〈RMS-1500〉 W1,500×D900×H1,330



N多段冷蔵ケース

〈RMF-1801〉 W1,910×D900×H1,934

商品名	商品コード	内寸	使用温度	電源	内容積	照明	電気容量
冷蔵斜面ケース (SYタイプ)	〈RSS-1800〉	W1,600×D300×H549	2~20℃	単相 100V・200V兼用	263ℓ (有効)	29W×3	運転時 (50/60Hz) 100V : 702/742W 200V : 720/754W
	〈RSS-1500〉	W1,300×D300×H549	2~20℃	単相 100V・200V兼用	214ℓ (有効)	28W×3	運転時 (50/60Hz) 100V : 694/734W 200V : 717/751W
	〈RSS-1210〉	W1,000×D300×H549	2~20℃	単相 100V・200V兼用	165ℓ (有効)	18W×3	運転時 (50/60Hz) 100V : 407/438W 200V : 447/474W
セミ多段冷蔵ケース	〈RMS-1500〉	W1,420×D585×H715	-2~2℃	三相 200V 単相 100V (2電源必要)	409ℓ	40W×3	運転時 (50/60Hz) 100V : 216/218W 200V : 970/1,120W 除霜時 (50/60Hz) 100V : 216/218W 200V : 904/1,066W
N多段冷蔵ケース	〈RMF-1801〉	W1,830×D585×H1,115	-2~2℃	三相 200V 単相 100V (2電源必要)	1,062ℓ (有効)	天井 40W×2 20W×2 棚 32W×8	運転時 (50/60Hz) 100V : 612/618W 200V : 1,200/1,430W



ミニ多段冷蔵ケース

〈RMS-0901〉 W900×D765×H1,200



家庭用冷蔵庫

〈RCF-0170〉 W545×D585×H1,332



冷蔵ワゴンケース

〈IRW-1501〉 W1,500×D750×H1,090

商品名	商品コード	内寸	使用温度	電源	内容積	照明	電気容量
ミニ多段冷蔵ケース	〈RMS-0901〉	W840×D580×H520	7~20℃	単相 100V	175ℓ	30W×1	運転時 (50/60Hz) 487/518W
家庭用冷蔵庫	〈RCF-0170〉	冷蔵室 : W460×D425×H785 冷凍室 : W420×D348×H323	冷蔵室 : 1~10℃ 冷凍室 : -12~22℃	単相 100V	130ℓ(冷蔵) 50ℓ(冷凍)	—	運転時 (50/60Hz) 90/90W
冷蔵ワゴンケース	〈IRW-1501〉	W1,389×D515×H230	5~10℃	単相 100V	—	—	運転時 (50/60Hz) 671W 除霜時 (50/60Hz) 71W



リーチイン

冷蔵672ℓ (RRC-1200) W1,200×D705×H1,900
冷蔵309ℓ (RRC-0600) W600×D705×H1,900
冷凍466ℓ (RRF-1200) W1,216×D700×H1,900



Nワインセラー

613ℓ (RWC-1210)
W1,200×D450×H2,054



ワインセラー

445ℓ (RWC-1200)
W1,200×D450×H1,941

商品名	商品コード	内寸	使用温度	電源	内容積	照明	電気容量
リーチイン冷蔵 672リットル	〈RRC-1200〉	W1,100×D425×H1,330	5℃以下	単相 100V	672ℓ(総) 622ℓ(有)	40W×3	運転時 (50/60Hz) 671/683W 除霜時 (50/60Hz) 322/318W
リーチイン冷蔵 309リットル	〈RRC-0600〉	W500×D425×H1,330	5℃以下	単相 100V	309ℓ(総) 283ℓ(有)	40W×1	運転時 (50/60Hz) 421/453W 除霜時 (50/60Hz) 141/140W
リーチイン冷凍 466リットル	〈RRF-1200〉	W1,096×D310×H1,364	-20℃以下	三相 200V 単相 100V (2電源必要)	466ℓ(有)	37W×3	運転時 (50/60Hz) 100V : 383/383W 200V : 1,030/1,150W 除霜時 (50/60Hz) 100V : 383/383W 200V : 1,290/1,290W
Nワインセラー 613リットル	〈RWC-1210〉	W1,108×D339×H1,604	8~15℃	単相 100V	613ℓ(有)	40W×1	運転時 (50/60Hz) 328/352W 除霜時 (50/60Hz) 77/77W
ワインセラー 445リットル	〈RWC-1200〉	W1,104×D340×H1,404	8~15℃	単相 100V	445ℓ(有)	40W×2	運転時 (50/60Hz) 414/444W 除霜時 (50/60Hz) 96/96W



ワインセラー

260ℓ (RWC-0600)
W606×D562×H1,513



ジェラートケース

〈RFJ-1300〉 W1,280×D1,135×H1,330

商品名	商品コード	内寸	使用温度	電源	内容積	照明	電気容量
ワインセラー 260リットル	〈RWC-0600〉	W520×D439×H1,279	6~19℃ 湿度(+)80%以上 (-)65~80%	単相 100V	260ℓ(有)	—	運転時 (50/60Hz) 150/150W
ジェラートケース	〈RFJ-1300〉	W1,280×D1,135×H1,330	-18~-22℃	単相 200V	5L/バット ×12コ	—	運転時 (50/60Hz) 1,130W



アイスクリームケース

345ℓ (RFI-1800) W1,804×D714×H1,050
283ℓ (RFI-1500) W1,504×D714×H1,050
222ℓ (RFI-1200) W1,204×D714×H1,050



デッピングケース

299ℓ (RFD-1200)
W1,295×D778+127 (ディッシャーボット)×H1,262
233ℓ (RFD-1000)
W1,065×D778+127 (ディッシャーボット)×H1,262

商品名	商品コード	内寸	使用温度	電源	内容積	照明	電気容量
アイスクリームケース 345リットル	〈RFI-1800〉	W1,680×D560×H420	−20℃以下	単相 100V	345ℓ(有)	32W×2	運転時 (50/60Hz) 320/330W
アイスクリームケース 283リットル	〈RFI-1500〉	W1,380×D560×H420	−20℃以下	単相 100V	283ℓ(有)	40W×1	運転時 (50/60Hz) 275/300W
アイスクリームケース 222リットル	〈RFI-1200〉	W1,080×D560×H420	−20℃以下	単相 100V	222ℓ(有)	35W×1	運転時 (50/60Hz) 230/240W
デッピングケース 299リットル	〈RFD-1200〉	W1,160×D580×H680	−18〜−10℃	単相 100V	299ℓ(有)	32W×1	運転時 (50/60Hz) 357/372W 除霜時 (50/60Hz) 485/485W
デッピングケース 233リットル	〈RFD-1000〉	W930×D580×H680	−18〜−10℃	単相 100V	233ℓ(有)	32W×1	運転時 (50/60Hz) 327/325W 除霜時 (50/60Hz) 362/362W



コンパクトストッカー


136ℓ (CFS-0136) W776×D493×H1,042
61ℓ (CFS-0061) W706×D338×H972



チェストフリーザー (冷蔵・冷凍切替タイプ)

690ℓ (CFS-1801) W1,781×D730×H1,000
500ℓ (CFS-1501) W1,351×D730×H1,000
358ℓ (CFS-1201) W1,111×D662×H1,000

商品名	商品コード	内寸	使用温度	電源	内容積	照明	電気容量
コンパクトストッカー 136リットル	〈CFS-0136〉	W635×D365×H585	−20℃	単相 100V	136ℓ	—	運転時 (50/60Hz) 81/83W
コンパクトストッカー 61リットル	〈CFS-0061〉	W565×D210×H515	−20℃	単相 100V	61ℓ	—	運転時 (50/60Hz) 74/74W
チェストフリーザー 690リットル	〈CFS-1801〉	W1,630×D583×H753	−20℃〜10℃	単相 100V	690ℓ(有)	庫内灯 10W×1	運転時 (50/60Hz) 122/135W
チェストフリーザー 500リットル	〈CFS-1501〉	W1,200×D583×H753	−20℃〜10℃	単相 100V	500ℓ(有)	庫内灯 10W×1	運転時 (50/60Hz) 123/128W
チェストフリーザー 358リットル	〈CFS-1201〉	W960×D515×H753	−20℃〜10℃	単相 100V	358ℓ(有)	庫内灯 10W×1	運転時 (50/60Hz) 82/87W



すしネタケース

〈RNC-1700〉 W1,700×D297×H275
〈RNC-1400〉 W1,400×D297×H275
〈RNC-1000〉 W1,000×D297×H275



前後扉ケース

232ℓ (RDW-1023) W953×D596×H1,160

商品名	商品コード	内寸	使用温度	電源	内容積	照明	電気容量
すしネタケース	〈RNC-1700〉	W1,240	5℃±3℃	単相 100V	47ℓ(有)	—	運転時 (50/60Hz) 192/179W
すしネタケース	〈RNC-1400〉	W940	5℃±3℃	単相 100V	37ℓ(有)	—	運転時 (50/60Hz) 168/158W
すしネタケース	〈RNC-1000〉	W540	5℃±3℃	単相 100V	21ℓ(有)	—	運転時 (50/60Hz) 168/158W
前後扉ケース 232リットル	〈RDW-1023〉	W870×D420×H760	0〜5℃	単相 100V	232ℓ(有)	20W×1	運転時 (50/60Hz) 261/265W



四面冷蔵ケース

182ℓ (RFH-1518)
W510×D535+23×H1,510
165ℓ (RFH-1516)
W500×D515+20×H1,490



卓上四面冷蔵ケース

65ℓ (RFH-0900) W425×D378×H910



卓上四面冷蔵ケース (傾斜タイプ)

65ℓ (RFH-0901) W470×D463×H800
■付属部品で下段棚を水平にすることができます。

商品名	商品コード	内寸	使用温度	電源	内容積	照明	電気容量
四面冷蔵ケース 182リットル	〈RFH-1518〉	W421×D430×H1,005	3〜10℃	単相 100V	182ℓ(有)	10W×1	運転時 (50/60Hz) 385/415W
四面冷蔵ケース 165リットル	〈RFH-1516〉	W466×D480×H955	3〜10℃	単相 100V	165ℓ(有)	10W×1	運転時 (50/60Hz) 257/270W
卓上四面冷蔵ケース 65リットル	〈RFH-0900〉	W396×D348×H587	3〜10℃	単相 100V	65ℓ(有)	—	運転時 (50/60Hz) 133/142W
卓上四面冷蔵ケース (傾斜タイプ) 65リットル	〈RFH-0901〉	W365×D350×H477	3〜10℃	単相 100V	85ℓ(総) 65ℓ(有)	—	運転時 (50/60Hz) 133/143W



コールドテーブル(冷蔵)

〈CTC-1800〉 W1,800×D600×H830
〈CTC-1500〉 W1,500×D600×H830
〈CTC-1200〉 W1,200×D600×H830



コールドテーブル(冷凍)

〈CTF-1800〉 W1,800×D600×H830
〈CTF-1500〉 W1,500×D600×H830
〈CTF-1200〉 W1,200×D600×H830

商品名	商品コード	内寸	使用温度	電源	内容積	電気容量
コールドテーブル (冷蔵)	〈CTC-1800〉	W1,430×D487×H609	−6〜12℃	単相 100V	415ℓ(有)	運転時(50/60Hz) 184/192W 除霜時(50/60Hz) 235/235W
コールドテーブル (冷蔵)	〈CTC-1500〉	W1,130×D487×H609	−6〜12℃	単相 100V	328ℓ(有)	運転時(50/60Hz) 159/159W 除霜時(50/60Hz) 235/235W
コールドテーブル (冷蔵)	〈CTC-1200〉	W830×D487×H609	−6〜12℃	単相 100V	240ℓ(有)	運転時(50/60Hz) 154/152W 除霜時(50/60Hz) 235/235W
コールドテーブル (冷凍)	〈CTF-1800〉	W1,430×D487×H609	−25〜−15℃	単相 100V	415ℓ(有)	運転時(50/60Hz) 368/368W 除霜時(50/60Hz) 325/325W
コールドテーブル (冷凍)	〈CTF-1500〉	W1,130×D487×H609	−25〜−15℃	単相 100V	328ℓ(有)	運転時(50/60Hz) 341/342W 除霜時(50/60Hz) 315/315W
コールドテーブル (冷凍)	〈CTF-1200〉	W830×D487×H609	−25〜−15℃	単相 100V	240ℓ(有)	運転時(50/60Hz) 290/313W 除霜時(50/60Hz) 313/313W



コールドテーブル(冷蔵・冷凍)

〈RKC-1885〉 W1,800×D600×H830
〈CTW-1500〉 W1,500×D600×H830
〈CTW-1200〉 W1,200×D600×H830



■コールドテーブルW1,800タイプは3枚扉となります。

商品名	商品コード	内寸	使用温度	電源	内容積	電気容量
コールドテーブル (冷蔵・冷凍)	〈RKC-1885〉	冷蔵室：W930×D487×H609 冷凍室：W430×D487×H609	冷蔵室：−3〜8℃ 冷凍室：−25〜−15℃	単相 100V	265ℓ(冷蔵) 121ℓ(冷凍) 386ℓ(合計)	運転時(50/60Hz) 409/414W 除霜時(50/60Hz) 353/353W
コールドテーブル (冷蔵・冷凍)	〈CTW-1500〉	冷蔵室：W530×D487×H609 冷凍室：W530×D487×H609	冷蔵室：−3〜8℃ 冷凍室：−25〜−15℃	単相 100V	154ℓ(冷蔵) 146ℓ(冷凍) 300ℓ(合計)	運転時(50/60Hz) 353/353W 除霜時(50/60Hz) 380/385W
コールドテーブル (冷蔵・冷凍)	〈CTW-1200〉	冷蔵室：W389×D487×H609 冷凍室：W389×D487×H609	冷蔵室：−3〜8℃ 冷凍室：−25〜−15℃	単相 100V	110ℓ(冷蔵) 104ℓ(冷凍) 214ℓ(合計)	運転時(50/60Hz) 337/350W 除霜時(50/60Hz) 350/350W



コンビ冷蔵

〈RCC-0000〉 W1,100×D800×H2,011



業務用冷蔵冷凍

〈RGC-1200〉 W1,200×D800×H2,084
〈RGC-0900〉 W900×D800×H2,084

商品名	商品コード	内寸	使用温度	電源	内容積	電気容量
コンビ冷蔵	〈RCC-0000〉	W935×D700×H 上590/下675	−5〜15℃	単相 100V	—	運転時(50/60Hz) 625/670W
業務用冷蔵冷凍	〈RGC-1200〉	冷蔵室：W1,095×D650×H1,420 冷凍室：W523×D650×H696	冷蔵室：−5〜10℃ 冷凍室：−18℃以下	単相 100V	762ℓ(冷蔵) 235ℓ(冷凍)	運転時(50/60Hz) 617/654W 除霜時(50/60Hz) 847/847W
業務用冷蔵冷凍	〈RGC-0900〉	冷蔵室：W795×D650×H1,420 冷凍室：W373×D650×H696	冷蔵室：−5〜10℃ 冷凍室：−18℃以下	単相 100V	551ℓ(冷蔵) 167ℓ(冷凍)	運転時(50/60Hz) 490/525W 除霜時(50/60Hz) 630/630W



プレハブ冷蔵(SYタイプ／1.5坪)

〈RPC-A002〉 W2,700×D1,800×H2,160+300(モーター)



プレハブ冷凍(SYタイプ／1.5坪)

〈RPF-A002〉 W2,700×D1,800×H2,260+300(モーター)

商品名	商品コード	内寸	使用温度	電源	内容積	照明	電気容量
プレハブ冷蔵 (SYタイプ／1.5坪)	〈RPC-A002〉	W2,600×D1,700×H1,900	−6〜12℃	三相 200V	8.75㎡	庫内灯 40W×1	運転時(50/60Hz) 1,160/1,340W 除霜時(50/60Hz) 1,110/1,450W
プレハブ冷凍 (SYタイプ／1.5坪)	〈RPF-A002〉	W2,500×D1,600×H1,900	−25〜−5℃	三相 200V	7.92㎡	庫内灯 40W×1	運転時(50/60Hz) 1,540/1,770W 除霜時(50/60Hz) 1,780/2,120W



製氷機 (80kg/日)

〈FIC-0080〉 W700×D500×H1,200



製氷機

38kg/日 〈FIC-0038〉 W500×D450×H800
25kg/日 〈FIC-0025〉 W395×D450×H800



カルピジャーニ
ソフトクリームサーバー

〈RSF-3030〉 W508×D860×H1,704

商品名	商品コード	能力	使用温度	電源	内容積	照明	電気容量
製氷機 80kg/日	〈FIC-0080〉	製氷能力：80kg/日	—	単相 100V	49.0kg (貯氷庫)	—	運転時 (50/60Hz) 505/570W
製氷機 38kg/日	〈FIC-0038〉	製氷能力：38kg/日	—	単相 100V	16.5kg (貯氷庫)	—	運転時 (50/60Hz) 325/355W
製氷機 25kg/日	〈FIC-0025〉	製氷能力：25kg/日	—	単相 100V	13.0kg (貯氷庫)	—	運転時 (50/60Hz) 270/290W
カルピジャーニソフトクリームサーバー	〈RSF-3030〉	50kg/h	—	三相 200V	シリンダー容量 1.75ℓ×2	—	運転時 (50/60Hz) 5.5KW



電気フライヤー (床置タイプ/6kw/1槽式)

〈FAE-0060〉 W450×D600×H800



電気フライヤー (卓上タイプ/1槽式)

6kw 〈FAE-9060〉 W380×D600×H406
4kw 〈FAE-9040〉 W380×D600×H406



電気ミニフライヤー (1.4kw)


〈FAE-9001〉 W250×D456×H327

商品名	商品コード	内寸	使用温度	電源	内容積	照明	電気容量
電気フライヤー (床置タイプ/6kw/1槽式)	〈FAE-0060〉	W390×D405×H140	—	三相 200V 接地 3P-20A	18ℓ (油量)	—	運転時 (50/60Hz) 6KW
電気フライヤー (6kw/卓上タイプ/1槽式)	〈FAE-9060〉	W275×D380×H160	—	三相 200V 接地 3P-20A	13ℓ (油量)	—	運転時 (50/60Hz) 6KW
電気フライヤー (4kw/卓上タイプ/1槽式)	〈FAE-9040〉	W275×D380×H160	—	三相 200V 接地 3P-20A	13ℓ (油量)	—	運転時 (50/60Hz) 4KW
電気ミニフライヤー (1.4kw)	〈FAE-9001〉	—	—	単相 100V 接地 2P-15A	8ℓ (油量)	—	運転時 (50/60Hz) 1.4KW



パナソニック製
ソフトクリームサーバー

〈RSF-1010〉 W378×D800×H1,530



パナソニック製
ソフトクリームサーバー (3連)


〈RSF-3010〉 W508×D800×H1,530

商品名	商品コード	内寸	使用温度	電源	内容積	照明	電気容量
パナソニック製ソフトクリームサーバー	〈RSF-1010〉	ミックスタンク容量：9.6ℓ	-8～-1℃	三相 200V	シリンダー容量 2.5ℓ	—	運転時 (50/60Hz) 1.6/1.9KW
パナソニック製ソフトクリームサーバー (3連)	〈RSF-3010〉	ミックスタンク容量：8.4ℓ×2	-8～-1℃	三相 200V	シリンダー容量 2.5ℓ×2	—	運転時 (50/60Hz) 3.2/3.8KW



冷温水器

〈HCE-0101〉 W250×D535×H537



電気オーブン (9.7kw/対流式)

〈OAE-0097〉 W780×D1,165×H540



電気オーブン (6.2kw) 用焼皿

〈OAE-S062〉
■電気オーブン (6.2kw) のオプションになります。



電気オーブン (6.2kw/対流式)

〈OAE-0062〉 W800×D725×H500

商品名	商品コード	内寸	使用温度	電源	内容積	照明	電気容量
冷温水器	〈HCE-0101〉	—	温：80～90℃ 冷：5～18℃	単相 100V	12ℓ (有タンク)	—	運転時 (50/60Hz) 600W
電気オーブン (9.7kw/対流式)	〈OAE-0097〉	W405×D620×H87ピッチ 4枚差し	～260℃	三相 200V 接地 3P-30A	—	庫内灯 25W×1	運転時 (50/60Hz) 9.7KW
電気オーブン (6.2kw/対流式)	〈OAE-0062〉	W590×D365×H370	60～280℃	三相 200V 接地 3P-20A	—	庫内灯 60W×1	運転時 (50/60Hz) 6.2KW




スーパーヒザオープン
(4.5kw／500℃対応)

〈OAE-1045〉 W800×D690×H470



電気蒸し器
(Nタイプ／6kw／水道直結式)

〈BAE-1060〉 W570×D740×H680



電気蒸し器(B-2タイプ／6kw)

〈BAE-0060〉 W560×D560×H700

商品名	商品コード	内寸	使用温度	電源	内容積	照明	電気容量
スーパーヒザオープン (500℃対応)	〈OAE-1045〉	W615×D400×H127	～500℃	三相 200V 接地 3P-20A	—	—	運転時 (50/60Hz) 4.5KW
電気蒸し器 (Nタイプ／6kw／水道直結式)	〈BAE-1060〉	—	～100℃	三相 200V 接地 3P-20A	—	—	運転時 (50/60Hz) 6KW
電気蒸し器 (B-2タイプ／6kw)	〈BAE-0060〉	—	90～120℃	三相 200V 接地 3P-20A	60ℓ(タンク)	—	運転時 (50/60Hz) 6KW



電子レンジ(1.2kw)

〈SAT-0105〉 W490×D376×H300



電気グリラー(8.2kw)

〈GLE-0082〉 W720×D550×H350



電気グリラー(4.5kw)

〈GLE-0040〉 W740×D340×H250

商品名	商品コード	内寸	使用温度	電源	内容積	照明	電気容量
電子レンジ(1.2kw)	〈SAT-0105〉	W307×D320×H170	—	単相 100V	—	庫内灯 35W×1	運転時 (50/60Hz) 1.2KW
電気グリラー(8.2kw)	〈GLE-0082〉	火床寸法：W530×D270	—	三相 200V 接地 3P-30A	—	—	運転時 (50/60Hz) 8.2KW
電気グリラー(4.5kw)	〈GLE-0040〉	火床寸法：W530×D170	—	三相 200V 接地 3P-20A	—	—	運転時 (50/60Hz) 4.5KW



電気卓上ウォーマー
(900w／角ポット1/3 湯煎式)

〈WAE-0360〉 W550×D350×H260



電気グリドル(9kw)

〈GDE-0090〉 W900×D600×H400



電気グリドル(6kw)

〈GDE-0060〉 W600×D600×H400

商品名	商品コード	内寸	使用温度	電源	内容積	照明	電気容量
電気卓上ウォーマー (900w／角ポット1/3 湯煎式)	〈WAE-0360〉	ホテルパン1/3サイズ W325×D176×H150 3コ	～110℃	単相 100V 接地 2P-15A	6ℓ×3	—	運転時 (50/60Hz) 900W
電気グリドル(9kw)	〈GDE-0090〉	火床寸法：W850×D470	—	三相 200V 接地 3P-30A	—	—	運転時 (50/60Hz) 9KW
電気グリドル(6kw)	〈GDE-0060〉	火床寸法：W550×D470	—	三相 200V 接地 3P-20A	—	—	運転時 (50/60Hz) 6KW



電磁調理器

5kw 〈CHI-2002〉 W450×D600×H270
3kw 〈CHI-2003〉 W450×D600×H270



電磁調理器(1.3kw)

〈CHI-1000〉 W330×D336×H59

商品名	商品コード	内寸	使用温度	電源	内容積	照明	電気容量
電磁調理器 (5kw)	〈CHI-2002〉	使用できる鍋底サイズ 120φ～360φ	50～230℃	三相200V 接地 3P-20A	—	—	運転時 (50/60Hz) 5KW
電磁調理器 (3kw)	〈CHI-2003〉	使用できる鍋底サイズ 120φ～360φ	50～230℃	三相200V 接地 3P-20A	—	—	運転時 (50/60Hz) 3KW
電磁調理器 (1.3kw)	〈CHI-1000〉	使用できる鍋底サイズ 120φ～200φ	80～200℃	単相 100V 接地 2P-13A	—	—	運転時 (50/60Hz) 1.3KW



電気コンロ (6kw)

〈CAE-0060〉 W500×D570×H261



電気コンロ (4kw)

〈CAE-0040〉 W450×D500×H187



電気コンロ (1kw)

〈CAE-0010〉 W370×D300×H120

商品名	商品コード	内寸	使用温度	電源	内容積	照明	電気容量
電気コンロ (6kw)	〈CAE-0060〉	400φ	—	三相200V 接地3P-20A	—	—	運転時 (50/60Hz) 6KW
電気コンロ (4kw)	〈CAE-0040〉	W324×D324	—	三相200V 接地3P-20A	—	—	運転時 (50/60Hz) 4KW
電気コンロ (1kw)	〈CAE-0010〉	150φ	—	単相 100V	—	—	運転時 (50/60Hz) 1KW



ホットプレート (1.3kw)

〈SAT-0103〉 W450×D395×H174



電気ホットショーケース (660w)

〈HSC-6000〉 W600×D450×H615



おでん鍋 (1kw／6つ切)

〈WOE-481S〉 W485×D350×H268

商品名	商品コード	内寸	使用温度	電源	内容積	照明	電気容量
ホットプレート (1.3kw)	〈SAT-0103〉	—	—	単相 100V	—	—	運転時 (50/60Hz) 1.3KW
電気ホットショーケース (660w)	〈HSC-6000〉	W560×D300×H450	—	単相 100V 接地 2P-12A	—	ヒートランプ 250W	運転時 (50/60Hz) 660W
おでん鍋 (1kw／6つ切)	〈WOE-481S〉	W430×D310×H95	—	単相 100V	—	—	運転時 (50/60Hz) 1KW



電気ゆで麺器 (9kw)

〈NBE-1090〉 W550×D600×H950



パイプヒーター (水専用)

5kw 〈PHE-2050〉 L=950
3kw 〈PHE-2030〉 L=750



万能調理ミキサー

〈SAT-0121〉 W274×D410×H343

商品名	商品コード	内寸	使用温度	電源	内容積	照明	電気容量
電気ゆで麺器 (9kw)	〈NBE-1090〉	—	—	三相 200V 接地 3P-30A	6穴 (デボ)	—	運転時 (50/60Hz) 9KW
パイプヒーター (水専用／5 kw)	〈PHE-2050〉	—	—	三相 200V 接地 3P-20A	—	—	運転時 (50/60Hz) 5KW
パイプヒーター (水専用／3 kw)	〈PHE-2030〉	—	—	三相 200V 接地 3P-20A	—	—	運転時 (50/60Hz) 3KW
万能調理ミキサー	〈SAT-0121〉	—	—	単相 100V	ボール容量 6.7ℓ	—	運転時 (50/60Hz) 500W



IH電気炊飯器 (3升炊)

〈RCE-0030〉 W429×D502×H390



電気炊飯器 (2升炊)

〈RCE-0020〉 W358×D426×H383



ガス炊飯器 (5升炊)

〈RCG-0050〉 W525×D481×H434

商品名	商品コード	内寸	使用温度	電源	内容積	照明	電気容量
IH電気炊飯器 (3升炊)	〈RCE-0030〉	—	—	三相 200V 接地 3P-20A	炊飯量 3升	—	炊飯時 (50/60Hz) 4.57KW 保温時 (50/60Hz) 1.2KW
電気炊飯器 (2升炊)	〈RCE-0020〉	—	—	単相 100V	炊飯量 2升	—	炊飯時 (50/60Hz) 1.41KW
ガス炊飯器 (5升炊)	〈RCG-0050〉	—	—	—	炊飯量 5升	—	都市ガス13A ガス消費量: 1 1.0KW (9,500kcal/h)

FOR FOODS

厨房機器



三重型ガスコンロ

〈CAG-0003〉 W446×D685×H185
都市ガス13A
ガス消費量：18.6KW(16,000kcal/h)



寸胴なべ

〈ZDN-051A〉 510φ×H510
〈ZDN-045A〉 450φ×H450
〈ZDN-039A〉 390φ×H390
■その他のサイズ、IH対応商品もございます。
詳しくはお問い合わせください。



寿司職人

〈SSE-1200〉 445φ×H360

商品名	商品コード	能力	1カンの重さ	電源	内容積	電気容量
寿司職人	〈SSE-1200〉	0~1200カン/時(標準20g)	約16g~30g ※シャリの温度により変化いたします。	単相 100V	寿司シャリ 約2升(約12ℓ)	動作時 (50/60Hz) 約50W 待機時 (50/60Hz) 約10W

FOR FOODS

実演関係



簡易シンク(給排水タンク式)

〈SSK-5076〉 W750×D600×H1,000
電源： 単相100V
電気容量： 運転時(50/60Hz) 105/130w



回転寿司用シンク(手洗い／カバー付)

〈SSK-1030〉 W350×D350×H1,000



シンク(手洗い)

〈SSK-1045〉 W450×D450×H900
■写真のシャボネットはオプションです。



シンク(1槽)

〈SSK-1066〉 W600×D600×H950



シンク(2槽)

〈SSK-2126〉 W1,200×D600×H950

FOR FOODS

実演関係



N実演台

〈JDS-1810〉 W1,800×D850×H1,800(作業台H800)
〈JDS-1510〉 W1,500×D850×H1,800(作業台H800)



N実演台

〈JDS-1210〉 W1,200×D850×H1,800(作業台H800)
〈JDS-0910〉 W900×D850×H1,800(作業台H800)

N実演台 共通スペック

本体：ステンレスヘアライン仕上
カイドック仕上
トーマイガラス(強化)



調理台

〈SSK-WD62〉 W1,800×D600×H800
〈SSK-WD52〉 W1,500×D600×H800
〈SSK-WD42〉 W1,200×D600×H800

本体：ステンレスヘアライン仕上



展開例



展開例

実演パネルシステム (H2,100)

本体：ステンレスミガキ仕上
カイダック 塩ビシート貼
トーメイガラス(強化)
化粧板仕上

- パネルは白・木目のリバーシブルです。
- スライドドアは白のみとなります。



安全に関するご注意とお願い

ご使用前に、本文をお読みのうえ正しくお使いください。

■必ず次の事をお守りください。

エーテル、ベンジン、アルコール、プロパンガス、接着剤などの揮発性、引火性のある薬品およびその類似品は絶対に庫内に入れないでください。また、ラッカーペイント等の強燃性スプレーを製品の近くで使用しないでください。

■製品の据付場所について

1. 床が水平で丈夫な所に設置してください。アジャストボルトのあるものについては、設置後固定してください。床が傾斜したり、弱かったりすると、振動、騒音の原因になったりドレン処理に問題が生じる事があります。
2. 背面の通風に気を付けてください。背面は必ず10cm以上、又側面も10cm以上あけてください。特に機械室のあるところは空気がスムーズに流れるようにしてください。通風が悪いと冷凍能力が低下し、オーバーロードの原因になります。特に障害物により、冷凍機から吐き出された風が再び吸い込まれる事のない様に注意してください。

3. 近くに発熱源があったり、直接日光が当たらない様に注意してください。加熱した空気を吸い込んだり、輻射熱によりケース本体の温度上昇を起こす事もあります。また、ケース内の空気温度が低くても、陳列商品の温度が高くなることがあります。

4. 湿度の高い所や、雨や水のかかる所は故障の原因となりますので、据付けないでください。

■電源、アースについて

適性電源、電圧、電源周波数をご確認の上ご使用してください。アース端子のある製品は必ずアース工事を行ってください(第3種接地工事)。アース工事は、方法によっては万一の感電事故を防げない場合や、火災につながる場合もありますので、法規により素人が行うことが禁止されており、電気工事士(電気工事士)でないとできないことになっております。アース工と漏電遮断器の設置は、電気工事士にご依頼してください。

■上手な使い方

1. 庫内が十分に冷えてから食品をいれてください。
2. 霜取中はできるだけ扉の開閉をひかえてください。霜取中に温度計の指示が上昇することがありますが、これは冷却器付近の局部的な温度上昇を感知しているためで、食品には影響ありませんのでご安心ください。
3. つめ込み過ぎは冷却不良の原因となります。また冷気吸込口や冷気吹出口を食品などでふさがないようにください。
4. 扉のむだな開閉は電力の消費につながります。またせっかくの冷気が逃げて庫内の温度が上昇してしまいます。特に長時間の開けっぱなしは控えてください。
5. 食品は包装してから。水気の多い食品や、臭いの強い食品は食品包装フィルムでつつむか密閉容器に入れましょう。乾燥や臭いうつりを防ぎます。また、酢酸や酸性物質を分泌させるイースト菌などを含んだ食品は庫内の部品を腐食させ、故障の原因となりますので、特に包装を完全にしてください。
6. 冷蔵庫でも凍ることがあります。冷気吹出口付近に水気の多い食品をおきますと凍ることがあります。水気の多い食品は、冷気吹出口付近をさけてください。
7. 周囲温度が5℃～35℃以外の所で使用しますと、電力の浪費ばかりでなく故障の原因となります。
8. 内装、外装の汚れは柔らかい布でふいてください。汚れのひどいときは、ぬるま湯か中性洗剤で軽くふきとり、乾いた布でふきあげてください。磨き粉およびベンジン、シンナー等は塗装面やステンレスの表面をきずつけたり、変色させる原因になりますので使用しないでください。

■修理、サービスを依頼されるまえに

故障かな?と思いにりましたら、次の点をご確認ください。
それでもなおらないときは、ケース型名と故障の状態(できるだけ詳しく)を担当業者までご連絡ください。

1. 機械が動かないとき

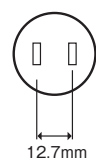
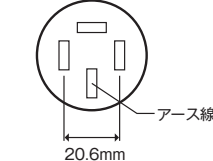
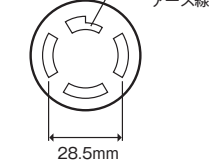
- 停電ではありませんか。
- コンセントの差し込みは確実ですか。
- ヒューズやブレーカーは切れていませんか。
- 周囲温度が高すぎませんか。
- 霜取り時間になっていませんか。
- 温度調整器が働いていませんか。
(この場合はスイッチを入れたままだと早くすると運転します。)
- 電圧が低くありませんか。
- 運転を一度止めて、またすぐ運転しませんでしたか。
(この場合、過負荷保護装置が作動することがあります。)

2. よく冷えないとき

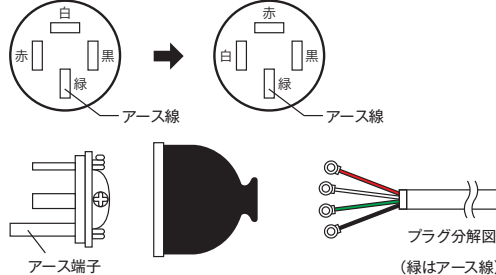
- 直接日光を受けていませんか。
- 発熱器具がそばにありませんか。
- 食品をつめ込みすぎていませんか。
- エアフィルターにゴミがついていませんか。
- 温度調節器は正しくセットしてありますか。

■各営業所での商品の形式、形状が異なることがありますので、担当営業所にご確認ください。

●電源について 電源プラグは次のとおりです。

■単相100V電源
2極15A 125V■3相200V電源
(1)接地形3極(ストレート)
20A 250V(2)接地形3極(引掛)
20A 250V

■ロータリーコンプレッサー搭載機種の場合、逆相防止リレーが取り付けられていますので、機械が不作動の時は差込みプラグの結線を下図のように取り替えてください。

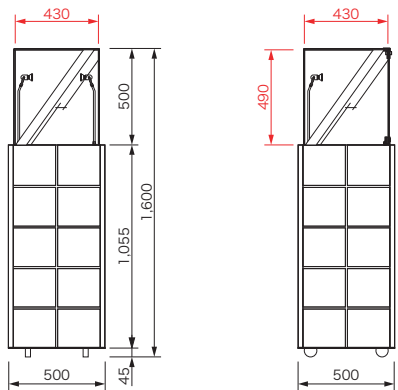


Showcase size

ケース内寸サイズ（目安）

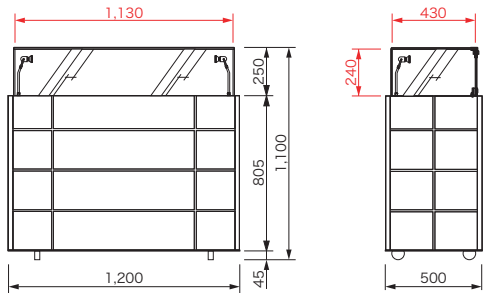
ADハイケース

▶P001~002



ADSケース

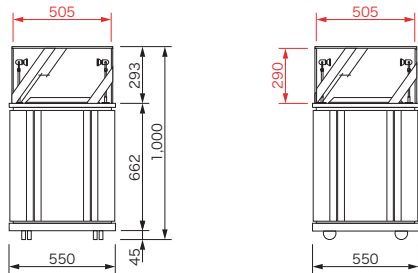
▶P001~002



JCローケース

ステージサイズ W390×D390×H30

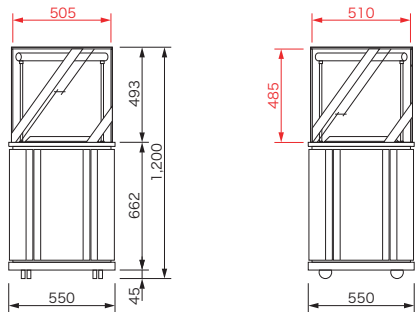
▶P003



JCミドルケース

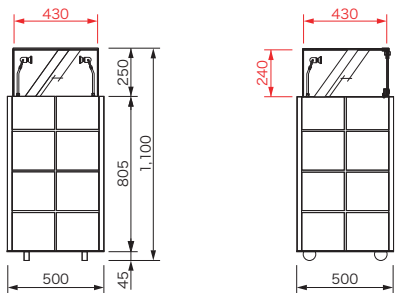
ステージサイズ W400×D400×H30

▶P003



ADローケース

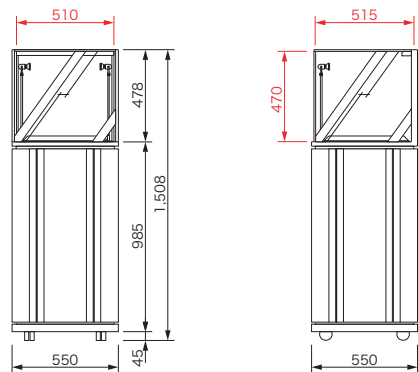
▶P001~002



JCハイミドルケース

ステージサイズ W400×D400×H30

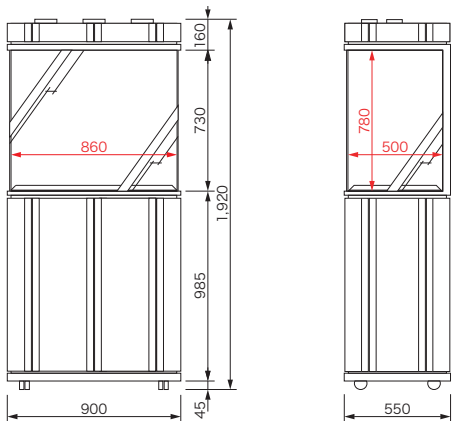
▶P003



JCハイワイドケース

ステージサイズ W858×D485×H30

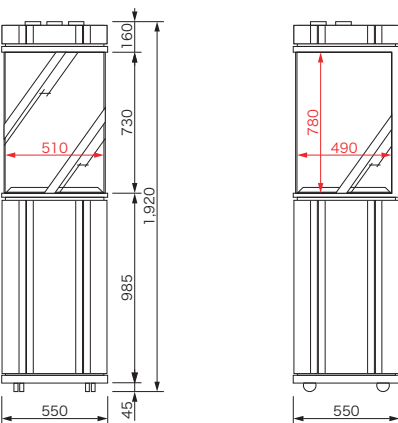
▶P003



JCハイケース

ステージサイズ W510×D485×H30

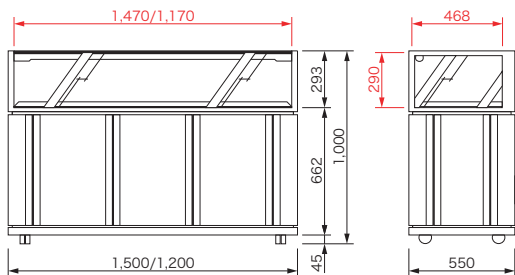
▶P003・P005



JCSケース

<W1,500>ステージサイズ W1,438×D465×H30
<W1,200>ステージサイズ W1,138×D465×H30

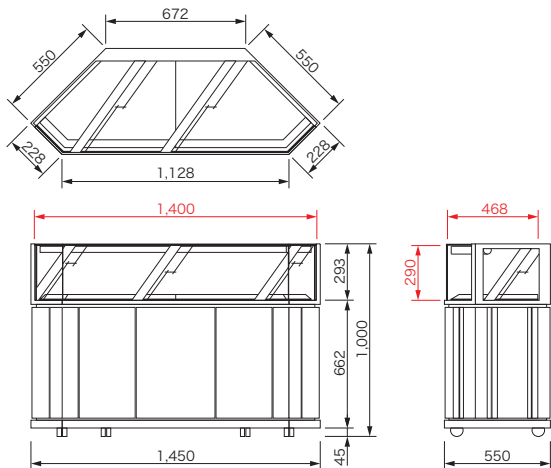
▶P003・P005



JCコーナーケース

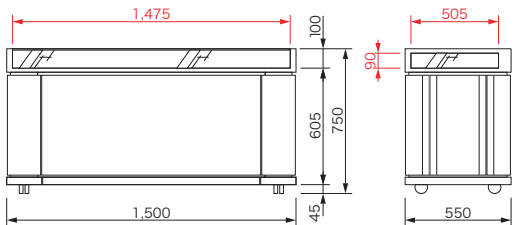
ステージサイズ W685×D465×H30×2

▶P004



JCカウンターケース

▶P004



赤字はケース内寸サイズの目安です。
●ケース内には照明器具、ステージ、カギ等がございます。また、商品の取り出し方はケースにより異なりますので、詳しくはお問い合わせください。

赤字はケース内寸サイズの目安です。
●ケース内には照明器具、ステージ、カギ等がございます。また、商品の取り出し方はケースにより異なりますので、詳しくはお問い合わせください。

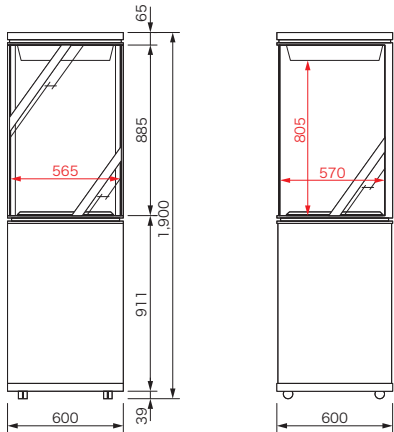
Showcase size

ケース内寸サイズ（目安）

JBハイケース

ステージサイズ W500×D500×H20

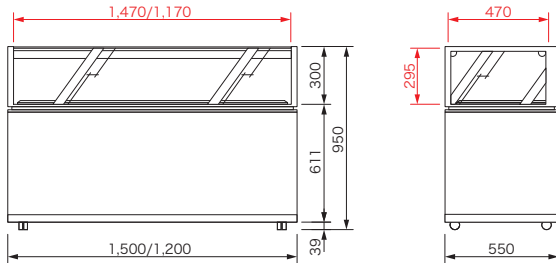
▶P007



JBSケース

<W1,500>ステージサイズ W1,400×D450×H20
<W1,200>ステージサイズ W1,100×D450×H20

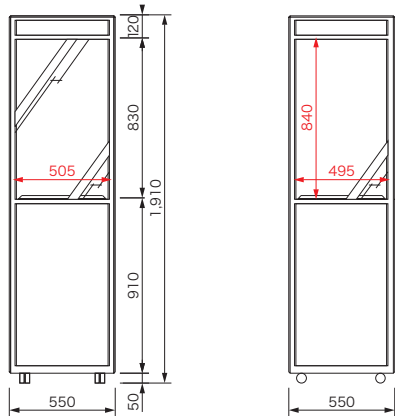
▶P007



JAハイケース

ステージサイズ W450×D450×H20

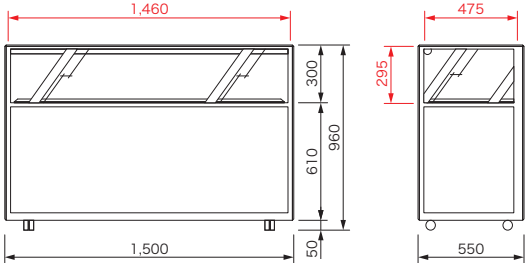
▶P008



JASケース

ステージサイズ W1,400×D450×H20

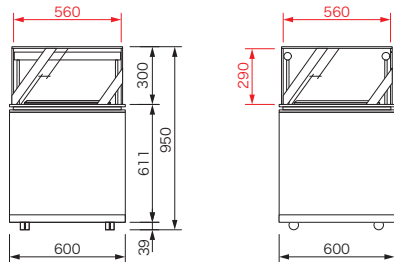
▶P008



JBローケース

ステージサイズ W445×D445×H20

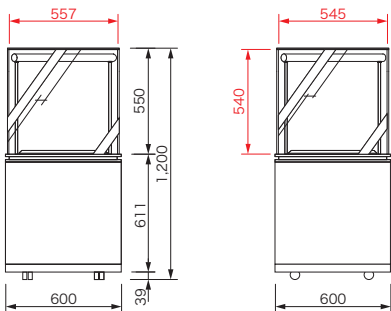
▶P007



JBミドルケース

ステージサイズ W445×D445×H20

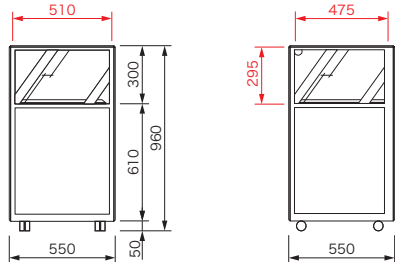
▶P007



JAローケース

ステージサイズ W450×D450×H20

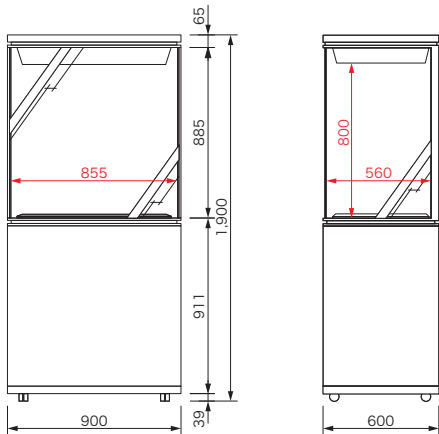
▶P008



JBハイワイドケース

ステージサイズ W800×D500×H20

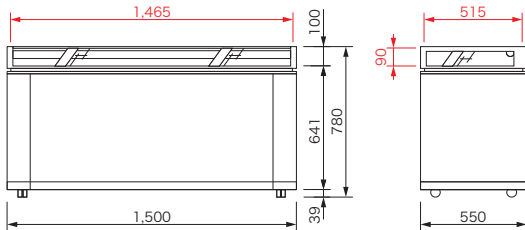
▶P007



JBカウンターケース

ステージサイズ W1,400×D450×H20

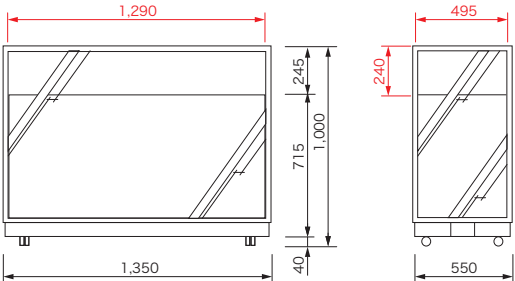
▶P007



MGケース

ステージサイズ W1,350×D450×H20

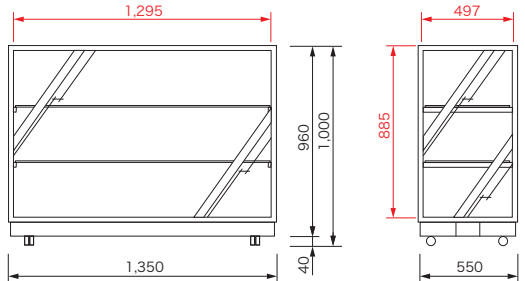
▶P009



MGシェルフケース

ステージサイズ W1,350×D450×H20

▶P009



赤字はケース内寸サイズの目安です。
●ケース内には照明器具、ステージ、カギ等がございます。また、商品の取り出し方はケースにより異なりますので、詳しくはお問い合わせください。

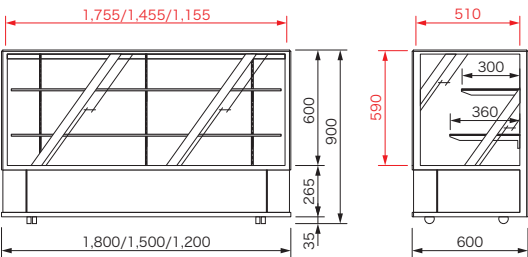
赤字はケース内寸サイズの目安です。
●ケース内には照明器具、ステージ、カギ等がございます。また、商品の取り出し方はケースにより異なりますので、詳しくはお問い合わせください。

Showcase size

ケース内寸サイズ（目安）

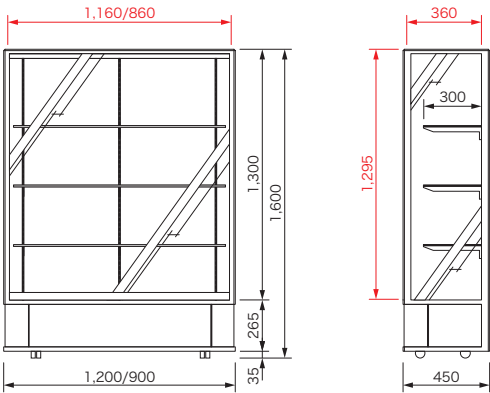
ガラスショーケース (NTタイプ)

▶P010



ハイケース (NTタイプ)

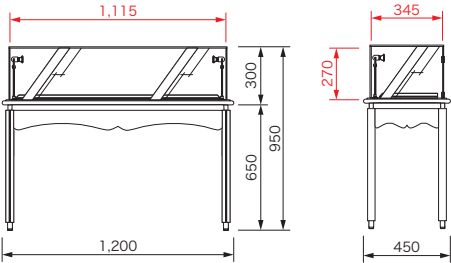
▶P010・P130



AWSケース

ステージサイズ W1,060×D300×H25

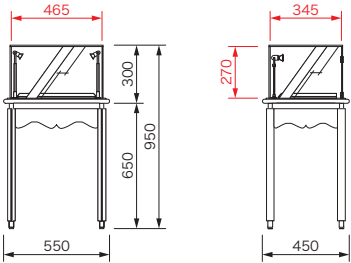
▶P012



AWローケース

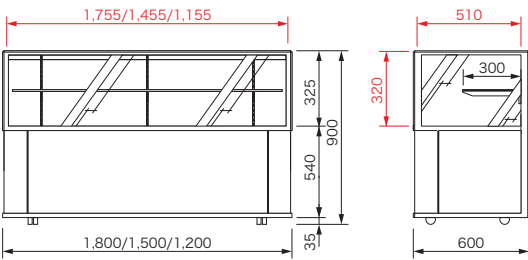
ステージサイズ W410×D300×H25

▶P012



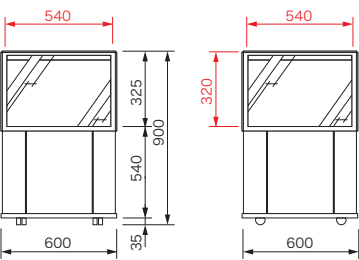
ガラスショーケース (NTSタイプ／白腰高)

▶P010



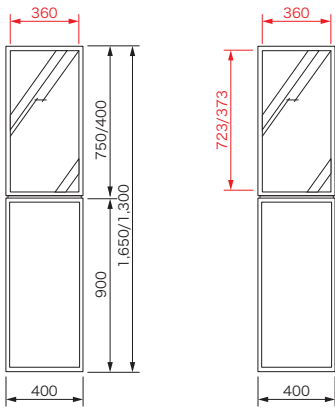
ガラスショーケース (NTロータイプ／白腰高)

▶P010



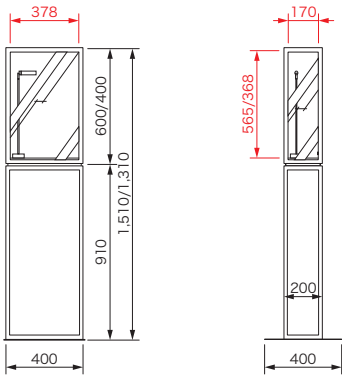
フロートガラスケース (400角)

▶P013・P029



フロートガラスケース

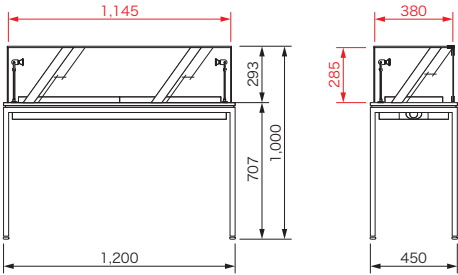
▶P013・P029



AW-SUS Sケース

ステージサイズ W525×D300×H30×2

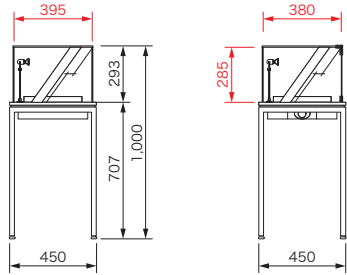
▶P011



AW-SUS ローケース

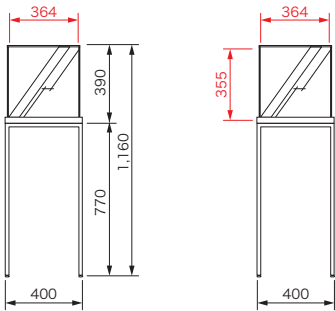
ステージサイズ W300×D300×H30

▶P011



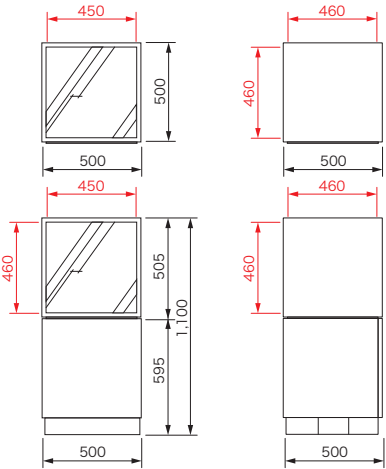
フロートアクリルケース (400角)

▶P013・P030



インデックスケース

▶P014



赤字はケース内寸サイズの目安です。
●ケース内には照明器具、ステージ、カギ等がございます。また、商品の取り出し方はケースにより異なりますので、詳しくはお問い合わせください。

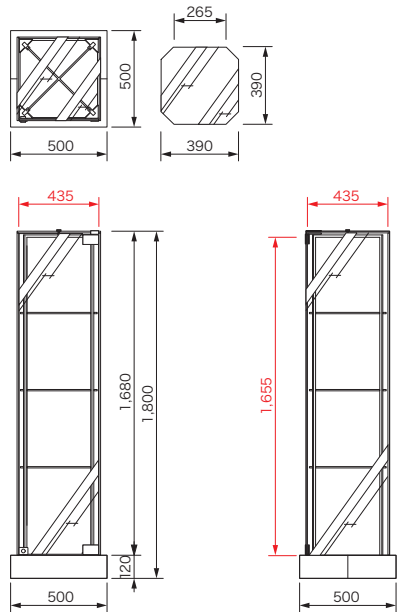
赤字はケース内寸サイズの目安です。
●ケース内には照明器具、ステージ、カギ等がございます。また、商品の取り出し方はケースにより異なりますので、詳しくはお問い合わせください。

Showcase size

ケース内寸サイズ（目安）

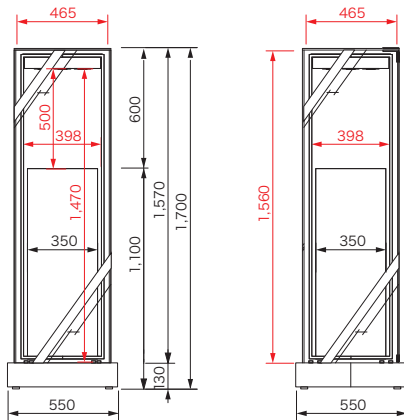
タワーケース2

▶P014



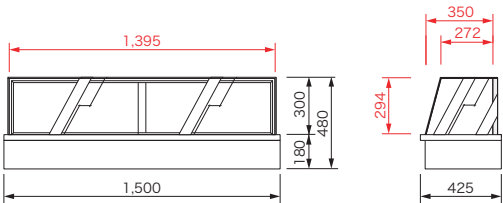
タワーケースアルファ

▶P015



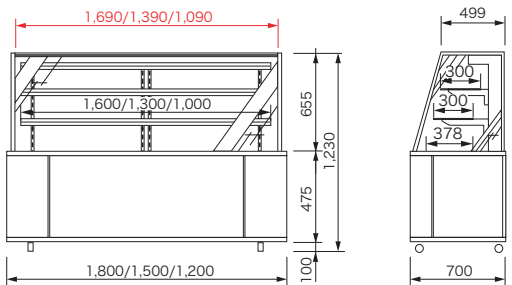
催台用ケース

▶P094



冷蔵斜面ケース (SYタイプ)

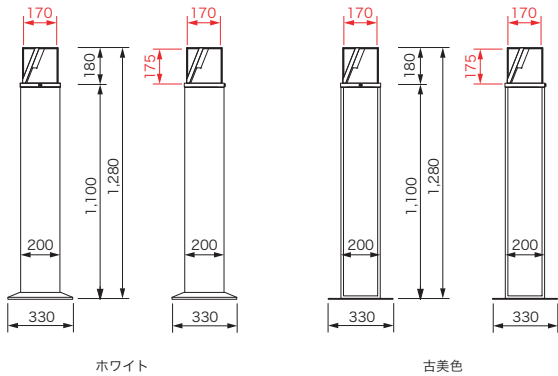
▶P133



赤字はケース内寸サイズの目安です。
●ケース内には照明器具、ステージ、カギ等がございます。また、商品の取り出し方はケースにより異なりますので、詳しくはお問い合わせください。

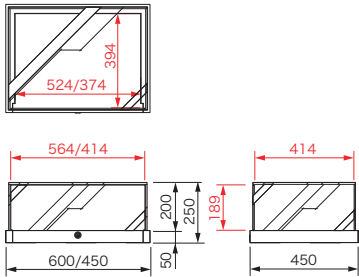
ポイントケース

▶P016



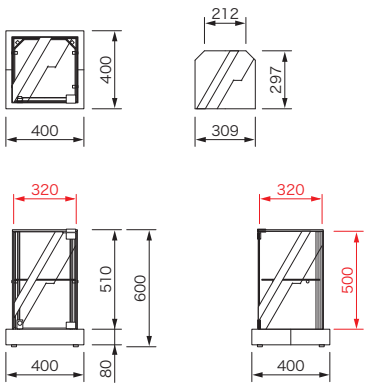
デスクトップケース

▶P017



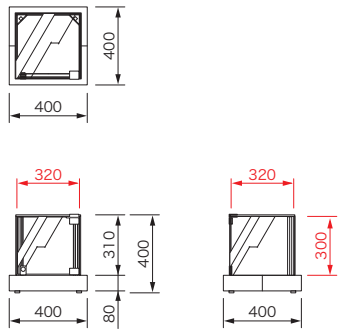
デスクトップライトケースH600

▶P017



デスクトップライトケースH400

▶P017



あ	
アイスクリームケース	135
アイランド冷蔵ケース	132
アクセサリーオープン2	019
アクリルサイコロ	117
アクリルワイシャツスタンド	114
アルコン生地掛	088
アルコンベルト掛	088
インデックスケース	014
インナーボディ	111
ヴォクシー	025
ヴォクシー フォーメン	026
ヴォクシー レボ	026
エアスクリーン	097
エアリーテーブル	027
エレナチェア	099
縁台	104
おでん鍋	143
オーバルスタンド	033
オープンシェルフ	082
オープンニッチ 2400	043
オープンライトステージ 2	082
オープンワゴン	080・091
折畳オープンラック	082
折りたたみヨーカン棒	094
か	
会議用テーブル	100
回転寿司カウンター	129
回転寿司用シンク	130・145
カウンターテーブル	103
傘什器	090
傘スタンド	113
ガス炊飯器	144
片面靴台・生地掛	088
家庭用冷蔵庫	133
カフェカウンター	101
カフェテーブル	099
ガラスショーケース(シリーズ)	010
ガラスヨーカン棒	094
ガリ入れ	130
カルビジャーニソフトクリームサーバー	139
簡易シンク	145
カントリー(シリーズ)	078
カントリービッグテーブル	036・078
ギドラスポット	106
ギフトストック棚	076
ギフトAタイプ	076
ギフトBタイプ	076
ギャラリーパネル	125
ギャラリーボール	098
業務用冷蔵冷凍	138
クアトロ(シリーズ)	031
クアトロスクリーン	031・097
クアトロテーブル	031・037
クイーン(シリーズ)	079
クイーンオープンラック	079・082
クイーンテーブル	036・079
クライステーブル	034
クリップスタンド	112
クリップLボール	108
クロステーブル	036

傾斜ディスプレイ	024
傾斜ハンガー	083
ケースアブスト	018
格子パネル	126・130
子供ボディ	111
古美色(シリーズ)	057~058
古美色傾斜ハンガー	058・083
古美色シングルハンガー	058・083
古美色ニッチ ロータイプ	057・082
古美色ラウンドハンガー	058・083
古美色両面スタンドミラー	058・085
コールドテーブル	130・137
コンパクトストッカー	135
コンビ冷蔵	138
さ	
サインボール	107
サテライト	024
三重型ガスコンロ	145
ジュラートケース	134
シェルフライトタワー	022
シーズ(シリーズ)	077
シーズアイランド	077・082
シーズテーブル	036・077
システムカウンター	102
試着室(フィッティングルーム)	086
実演パネルシステム	147
四面冷蔵ケース	130・136
ジュースディスプレイ	139
醤油さし	130
醤油皿	130
ショットトルソ	111
シンク	145
紳士卓上ボディ	110
紳士ボディ	110
紳士ボディ用スタンド	110
シングルハンガー	083
吸物椀	130
姿見(スタンドミラー)	085
スクエア(シリーズ)	079
スクエアツリー	033
スクエアテーブル	036・079
寿司カウンター	128
寿司皿	130
寿司職人	130・145
すしネタケース	130・136
スタッキングチェア	100
ステージ	096
ステージボックス	095
ステップ	023
ステンレス姿見80° 固定	085
ストライプニッチ	056
スポットスタンド	106
スポットボール	106
スーパービザオープン	141
スムース(シリーズ)	061~062
スリムスタンドライト	105
寸胴なべ	145
背付ベンチ	103
背ナシベンチ	103
セミ多段冷蔵ケース	133
製氷機	139

前後扉ケース	136
ソリッド(シリーズ)	039~040
ソリッドテーブル	038・040
ソリッドアイランド	039・081
ソフトクリームサーバー	139
た	
卓上ケース	017
卓上四面冷蔵ケース	136
卓上ボディ用スタンド	109~110
卓上ミラー	018・115
タワーケース アルファ	015
タワーケース2	014
チェストフリーザー	135
調理台	146
ディスプレイテーブル	038
ディスプレイハンガー	032・085
デスクトップケース	017
デスクトップライトケース	017
デッキングケース	135
手荷物置き(和風イス用)	104・130
電気オープン	140
電気グリドル	142
電気グリラー	141
電気コンロ	143
電気炊飯器	144
電気卓上ウォーマー	142
電気フライヤー	140
電気ホットショーケース	143
電気ミニフライヤー	140
電気蒸し器	141
電気ゆで麺器	144
電磁調理器	142
電子レンジ	141
トラッド(シリーズ)	078
トラッドテーブル	036・078
トランスボールシステム	045
トンダ	130
トンボハンガー	112
な	
ニッチ2	071
ネクタイスタンド	114
ネスティ	035
ノンステップ フィッティング	086
は	
ハイケース	010・130
ハイチェア	103
パイプ(シリーズ)	069~070
パイプイス	100
パイプテーブル	038・070
パイプヒーター	144
パイルステージ	095
パークベンチ	103
ハシゴ	047~048
箸立	130
バスケットテーブル	027
パロン	033
ハンガーラック	083~085
ハンドバッグ1点掛	113
万能調理ミキサー	144
美術造作ケース	020
美術展示ブース	020

ビット	052
ファイン	067
フィックスハンガー	084
フェンスニッチ	076
婦人卓上ボディ	109
婦人卓上ボディ婦人ボディ	109
婦人ボディ用スタンド	109
プライム(シリーズ)	063~064
プライムアイランド	064・081
プライムステージ	064・111
ブラウストルソ	112
ブラックスタンドミラー	032・085
ブラックハンガー	032・084
ブラモ	023
フラン(シリーズ)	059~060
フランテーブル	036・059
フリーテーブル	090
フリーワゴン	092
フレキシブルハンガー	112
ブレハブ冷蔵	138
ブレハブ冷凍	138
フレームスタンド(シリーズ)	044
フレームステージ	111
フロート(シリーズ)	029~030
フロートケース	013・029~030
ヘキサゴン	022
ベルト掛	088
ホイールワゴン	031
ポイントケース	016
帽子スタンド	113
ボックスニッチ	065
ホットプレート	143
ボールハンガー	089
ホワイトステージシステム	095
ホワイトライトステージ	111
ま	
マネキンステージ	111
丸テーブル	100
ミニ多段冷蔵ケース	133
ミラーパネル	124
木製イーゼル	108
木製フィッティング1200	086
木目Pボール	098
モジュールシステム	051
催台	093
催台用アーチ	094
催台用ケース	094
や	
ユナイトテーブル	034
湯のみ	130
ら	
ライトタワー	049~050
ライトテーブル2	038・074
ライトテーブル3	038・073~074
ライトハンガー	089
ライトフェンス2	074
ライトフェンス3	073
ライトフェンス3 H24	072
ライトモジュール	049~050
ラウンドVPテーブル	028
リオシステム	053~054

ら	
リオヨーカン棒	094
リーチイン	134
両面靴台・生地掛	088
冷温水器	140
冷蔵オープンケース	131
冷蔵斜面ケース	133
冷蔵ワゴンケース	133
冷凍オープンケース	132
レストランテーブル&チェア	099
レセプションチェア	100
露地門	126
わ	
ワイシャツスタンド	114
ワインセラー	134
和風イス	104・130
和風格子パネル	127
和風高イス	104・130
和風テーブル	104
ワンポイントハンガー	032・085
アルファベット・数字	
ADケース(シリーズ)	001～002
AWケース(シリーズ)	012
AW-SUSケース(シリーズ)	011
BOXフィッティング	086
Cパネル	127
DTシャツスタンド	115
DTシューズスタンド	113
DT卓上ミラー	018・115
DTトレイ	116
DTバッグスタンド	113
DT帽子スタンド	113
DTネクタイスタンド	114
EX(シリーズ)	041～042
EXテーブル	037・041～042
EXハンガー	041～042・084
Fステージ	095
FBステージ	095
FKアイランド	081
FKテーブル	037
I-BOXワゴン	092
IH電気炊飯器	144
IKパネル	123
IM	065～066
IMワゴン	092
INカウンター	087
J ボックス	055
JAケース(シリーズ)	008
JBケース(シリーズ)	007
JCケース(シリーズ)	003～005
JC宝石オープン(シリーズ)	006
Kパネル	123
Kパネル(格子タイプ)	126・130
KGパネル	125
LGシステム	089
Mニッチ	118
Mギャラリーウォール	121～122
MGケース(シリーズ)	009
MGシェルフケース	009・081
MKパネル	119～120
N応接セット	103

N-仮台	096
N実演台	146
N多段冷蔵ケース	133
Nネストテーブル	036
Nビット	052
Nフィッティング	086
N-プロフェンス	068
NベルトPボール	098
N黒丸イス	100
N白丸イス	100
N木目傾斜ハンガー	084
N木目シングルハンガー	084
N木目姿見	085
Nワインセラー	134
NIフェンス	075
NNギャラリーカウンター	087
NNPボール	098
NPボール	098
NT仮台	096
NYフェンス	075
O-スタッキングチェア	100
OAカウンター	087
POPスタンド	108
RW丸傾斜ハンガー	083
RW丸シングルハンガー	083
Sカウンター	087
Sファイブ	028
Sワゴン	092
SG傾斜ハンガー	083
SGシングルハンガー	083
SKパネル	124
Tスタンド	112
Tフェンス	075
T-ライトフェンス	074
VPタワー2	090
VPミックス	021
Yツール	116
Yラインボール	046
Y-POP	107
2段ハンガー	084
3灯スポットスタンド	106

事業所

本社
〒103-0021
東京都中央区日本橋本石町 1-1-4 山元ビル
TEL：03-3241-4121 FAX：03-3241-1402

本社別館
〒103-0021
東京都中央区日本橋本石町 1-1-5 共同ビル
TEL：03-3241-3881(代表) FAX：03-3243-0278

大阪営業所
〒569-0034
大阪府高槻市大塚町 4-12-2
TEL：072-675-2551 FAX：072-675-3222

札幌営業所
〒003-0030
北海道札幌市白石区流通センター 3-1-10
TEL：011-846-2161 FAX：011-846-2162

東北営業所(仙台)
〒984-0002
宮城県仙台市若林区卸町東 5-6-5
TEL：022-288-8801 FAX：022-288-8899

新潟営業所
〒950-0914
新潟県新潟市中央区紫竹山 1-10-14
TEL：025-241-3401 FAX：025-241-0165

宇都宮営業所
〒321-0905
栃木県宇都宮市平出工業団地 31-2
TEL：028-662-3918 FAX：028-662-3928

横浜営業所
〒221-0031
神奈川県横浜市中区新浦島町 2-1-1
TEL：045-451-6522 FAX：045-451-6523

浜松営業所
〒432-8036
静岡県浜松市中区東伊場 2-21-1
TEL：053-413-1877 FAX：053-413-1878

名古屋営業所
〒485-0075
愛知県小牧市三ツ洲西之坪 1020-1
TEL：0568-71-1671 FAX：0568-71-1751

広島営業所
〒739-1751
広島県広島市安佐北区深川 8-365-2
TEL：082-841-6021 FAX：082-841-6022

九州営業所(福岡)
〒812-0051
福岡県福岡市東区箱崎ふ頭 2-3-1-1
TEL：092-642-1301 FAX：092-642-1311

熊本営業所
〒860-0826
熊本県熊本市南区平田 2-12-30
TEL：096-319-9731 FAX：096-319-9732

商品センター

市川商品センター
〒272-0014
千葉県市川市田尻 2-2-15
TEL：047-314-5811 FAX：047-314-5812

船橋商品センター
〒273-0018
千葉県船橋市栄町 2-11-1
TEL：047-435-4081 FAX：047-435-4080

所沢商品センター
〒359-0012
埼玉県所沢市大字坂之下 780-1
TEL：04-2951-3700 FAX：04-2951-3704

大阪第二センター(鳴尾浜)
〒663-8142
兵庫県西宮市鳴尾浜 1-6-26
TEL：0798-44-3881 FAX：0798-44-3911

静岡商品センター
〒424-0882
静岡県静岡市清水区楠新田 220-1
TEL：054-344-5111 FAX：054-344-5120

岡山商品センター
〒702-8026
岡山県岡山市南区浦安本町 5-3 岡山臨港福田倉庫 10 号
TEL：086-902-2401 FAX：086-902-2402

山陰商品センター(米子)
〒683-0853
鳥取県米子市両三柳 815
TEL：0859-48-0533 FAX：0859-48-0534

