

NEW  
PRODUCTS  
2018

NEW  
PRODUCTS  
2018  
INDEX



OPEN NICHİ 2400  
オープンニッチ 2400

01



FRAME STAND  
フレームスタンド

02



FRAN  
フラン

03



**BOX NICH** 04  
ボックスニッチ



**STRIPE NICH** 05  
ストライプニッチ




**WHEEL WAGON** 06  
ホイールワゴン



**PLAMO** 07  
プラモ



**CROSS TABLE** 08  
クロステーブル



**BLACK HANGER** 09  
ブラックハンガー



**BLACK STAND MIRROR** 10  
ブラックスタンドミラー



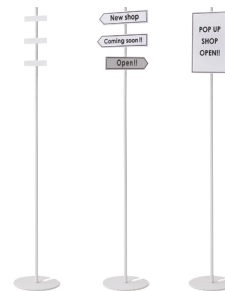
**OVAL STAND** 11  
オーバルスタンド



**CAFE COUNTER** 12  
カフェカウンター



**FRAME STAGE** 13  
フレームステージ



**SIGN POLE** 14  
サインポール

**YAMAGEN NETWORK** 15

**注意項目** 16

# OPEN NICHI 2400

オープンニッチ 2400



【展開例】  
左から2スパン、エントランスアーチ、2スパンの組み合わせです。

## オープンニッチ 2400

1スパン W1,240×D550×H2,400

本体：化粧板仕上  
可変棚：化粧板仕上 (W1,155×D450)  
ハンガーバー：スチールクロームメッキ仕上 (L=1,155)  
ストックボックス：化粧板仕上  
照明：パラベット / LED 4.3W×3  
可変棚 / LED 10.5W×1  
エントランスアーチ：化粧板仕上 (W1,800×D450×H250)  
照明：LED 4.3W×4

構成例

オープンニッチ

〈OPN-1101〉 T1	〈OPN-1901〉 P1
〈OPN-1102〉 T2	〈OPN-1611〉 T1・P1
〈OPN-1103〉 T3	〈OPN-2102〉 T2・S1
〈OPN-1104〉 T4	〈OPN-2103〉 T3・S1

[T: 棚] [P: ハンガーバー] [S: スtockボックス]

# FRAME STAND

フレームスタンド



[展開例]  
後左から本体H1,700、棚W1,800の組み合わせ、  
本体H1,700、棚W1,800、ハンガーバーの組み合わせ、  
本体H1,700単体です。

[展開例]  
本体H1,700、棚W1,800の組み合わせです。

## フレームスタンド

**1** 本体  
H1,700 タイプ (SFS-1700) W455×D455×H1,700  
H 800 タイプ (SFS-0800) W455×D455×H800  
H 500 タイプ (SFS-0500) W455×D455×H500  
本体：スチール塗装

**2** 棚 D400 (ナチュラル)  
W2,100 (HGB-P210)  
W1,800 (HGB-P180)  
W1,500 (HGB-P150)  
W1,200 (HGB-P120)  
W 900 (HGB-P090)  
W 750 (HGB-P075)

可変棚：化粧板仕上

**3** テーブル (ナチュラル)  
H800 タイプ (SFS-T08A) W1,500×D455×H800  
H500 タイプ (SFS-T05A) W1,500×D455×H500

本 体：スチール塗装  
棚 ：化粧板仕上

**4** ハンガーバー  
(SFS-Q120) L = 1,184  
ハンガーバー：スチール塗装

**5** 棚 D400 (ダーク木目)  
W2,100 (HGA-P210)  
W1,800 (HGA-P180)  
W1,500 (HGA-P150)  
W1,200 (HGA-P120)  
W 900 (HGA-P090)  
W 750 (HGA-P075)

可変棚：化粧板仕上

# FRAN

フラン



## フラン

### 1 フランシェルフ

L W700×D525×H1,100  
S W700×D525×H800

本体：スチール古美色メッキ CL 仕上  
天板/化粧板仕上 (W450×D350)  
可変棚：化粧板仕上 (W655×D450)、樹脂エッジ貼  
ステージ：化粧板仕上 (W655×D450)、樹脂エッジ貼

#### 構成例

フランシェルフ L  
〈FLO-7A11〉 T1・ST 〈FLO-7A12〉 T2・ST

#### フランシェルフ S

〈FLO-7B10〉 ST 〈FLO-7B11〉 T1・ST

[T: 棚] [ST: ステージ]

### 2 フランテーブル

L 〈FRT-1200・FRT-1201〉  
W1,200×D500×H750

S 〈FRT-1000・FRT-1001〉  
W1,000×D500×H450

本体：スチール古美色メッキ CL 仕上  
天板/化粧板仕上、樹脂エッジ貼

### 3 フランニッチ スリム

W700×D525×H2,000

本体：スチール古美色メッキ CL 仕上  
可変棚：化粧板仕上 (W655×D450)、樹脂エッジ貼  
ハンガーバー：スチール古美色メッキ CL 仕上 (L=655)  
ステージ：化粧板仕上 (W655×D450)、樹脂エッジ貼

#### 構成例

フランニッチ スリム  
〈FH0-7011〉 T1・ST 〈FH0-7012〉 T2・ST  
[T: 棚] [ST: ステージ]

### 4 フランニッチ

W1,200×D525×H2,000

本体：スチール古美色メッキ CL 仕上  
可変棚：化粧板仕上 (W1,155×D450)、樹脂エッジ貼  
ハンガーバー：スチール古美色メッキ CL 仕上 (L=1,155)  
ステージ：化粧板仕上 (W1,155×D450)、樹脂エッジ貼

#### 構成例

フランニッチ  
〈FH1-2011〉 T1・ST 〈FH1-2012〉 T2・ST  
[T: 棚] [ST: ステージ]

# BOX NICH

ボックスニッチ



【展開例】  
本体2台組のイメージです。

## ボックスニッチ

W1,200×D500×H2,070

本体：化粧板仕上  
可変棚：化粧板仕上 (W1,094×D450)  
ハンガーバー付可変棚：ステンレスヘアライン仕上  
化粧板仕上 (W1,094×D450×H124)  
照明：本体 / LED12.1W×2  
可変棚 / LED12.1W×2

### 構成例

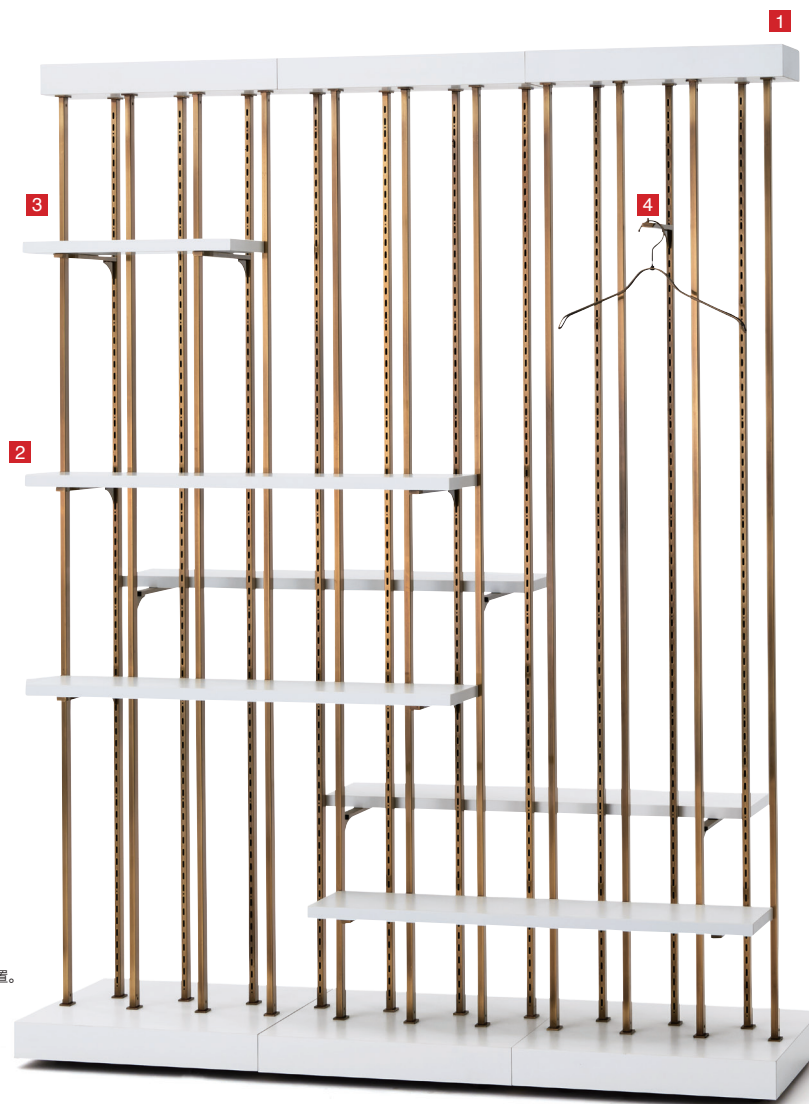
ボックスニッチ

〈BXN-1102〉 T2    〈BXN-1601〉 T1・P1  
〈BXN-1103〉 T3

[T:棚] [P:ハンガーバー]

# STRIPE NICHI

ストライプニッチ



[展開例]  
本体3台の組み合わせです。表裏を交互に配置。

## ストライプニッチ

### 1 本体

〈SLP-0000〉 W525×D500×H2,070

本体：スチール古美色メッキ CL 仕上

### 2 W900 棚板

〈SLP-0900〉 W900×D200×H25

棚：化粧板仕上、樹脂エッジ貼

### 3 W450 棚板

〈SLP-0450〉 W450×D200×H25

棚：化粧板仕上、樹脂エッジ貼

### 4 ストレートフック

〈SLP-P001〉

本体：スチール古美色メッキ CL 仕上



# WHEEL WAGON

ホイールワゴン



## ホイールワゴン (テント付)

〈WHW-A00A〉 W1,700×D900×H2,050

本体：スチールメラ焼塗装  
化粧板仕上

可変トレイ：化粧板仕上 (W1,420×D500)

テント：防炎、防水素材

照明：本体/LED 12.1W×1  
可変棚/LED 12.1W×2

# PLAMO

プラモ



【展開例】

左:マグネットパーツ(総合カタログ P.93)との組み合わせです。

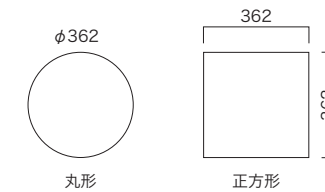
右:ヴォクシー(総合カタログ P.57)との組み合わせです。

## プラモ - ステージ (黒) 付

〈PRM-1000〉 W600×D500×H2,000

本体: スチールメラ焼塗装  
化粧板仕上  
スチール複合版

有効盤面サイズ



# CROSS TABLE

クロステーブル



[展開例]  
中央はトレイ仕様です。

## クロステーブル

〈KRT-0750・KRT-1200〉 W1,200×D600×H750  
〈KRT-0450・KRT-1200〉 W1,200×D600×H450

本体：スチールメラ焼塗装  
天板トレイ（リバーシブル）/化粧板仕上（W1,155×D555）

# BLACK HANGER

ブラックハンガー



## ブラックハンガー

〈BSH-A090〉 W900×D450×H1,600  
〈BSH-A060〉 W600×D450×H1,600

本体：スチールメラ焼塗装

# BLACK STAND MIRROR

ブラックスタンドミラー



## ブラックスタンドミラー

〈RBM-A000〉 W350×D400×H1,700

本体：スチールメラ焼塗装  
クリアミラー貼

# OVAL STAND

オーバルスタンド



## オーバルスタンド

### 1 ブラック

〈OVS-A110〉 W500×D350×H1,100  
〈OVS-A090〉 W500×D350×H900

本体：スチールメラ焼塗装  
天板／化粧板仕上、樹脂エッジ貼

### 2 ホワイト

〈OVS-B110〉 W500×D350×H1,100  
〈OVS-B090〉 W500×D350×H900

本体：スチールメラ焼塗装  
天板／化粧板仕上、樹脂エッジ貼

# CAFE COUNTER

カフェカウンター



[展開例]  
左からエンドパネル、ストレート、コーナー、ストレート、  
エンドパネルの組み合わせです。  
ハイチェア背付(総合カタログ P.65)はイメージです。

## カフェカウンター

**1 ストレート**  
〈CFC-A12A〉 W1,200×D450×H1,000

本体：スチールクロームメッキ仕上、  
化粧板仕上、樹脂エッジ貼

**2 コーナー**  
〈CFC-A045〉 W450×D450×H1,000

本体：化粧板仕上、樹脂エッジ貼

**3 エンドパネル**  
〈CFC-A060〉 W600×H1,000

本体：化粧板仕上

# FRAME STAGE

フレームステージ



## フレームステージ

本体フレーム

〈FST-A090〉 W900×D900×H120

本体：スチールメラ焼塗装

天板


〈FST-P090〉 W900×D900×H30

本体：化粧板仕上



# SIGN POLE

サインポール



使用例のイメージです。

## サインポール

〈HDS-T000〉 φ 300×H1,800

本体：スチール粉体塗装

# YAMAGEN NETWORK

全国ネットワーク



## 事業所



東京本社／本社別館



大阪営業所



札幌営業所



東北営業所（仙台）



新潟営業所



宇都宮営業所



横浜営業所



浜松営業所



名古屋営業所



広島営業所



九州営業所（福岡）



熊本営業所

## 商品センター




所沢商品センター  
開設年月：平成21年6月  
延床面積：4,291.99坪  
敷地面積：3,594.21坪



船橋商品センター  
開設年月：平成7年4月  
延床面積：2,552.72坪  
敷地面積：1,282.13坪



静岡商品センター  
延床面積：390.00坪



大阪第二センター（鳴尾浜）  
開設年月：平成23年3月  
延床面積：2,459.01坪  
敷地面積：2,006.69坪



岡山商品センター  
延床面積：488.00坪



山陰商品センター（米子）  
延床面積：125.00坪

### **⚠** 注意項目

---

- カタログ表示の単位はすべてmm単位となっております。
- W=幅 D=奥行き H=高さとなっております。
- 本記載の商品写真は印刷のため、現物と若干色が異なる場合がございます。
- 仕様については、改良のため予告なしに変更する場合がございます。
- 一部の商品については、常時在庫がない場合がございますので、納期など担当者にお問い合わせの上、ご注文ください。
- 弊社商品は業務用です。内装や金属加工などの経験がない専門業者以外の方の独断での判断で施工・加工はしないでください。
- 製品使用において、次の場合は責任を負いかねますのでご注意ください。

1. 使用上の誤りや不当な改造・修理に起因するトラブル及び、専門業者以外の方の 独自の判断による施工・加工に起因するトラブル
2. レンタル後の転倒・落下による故障及び破損
3. 火災・地震・水害・落雷・その他天災地変による故障及び破損
4. 施工上の不備に起因する故障及び破損
5. 日本国内以外での使用による故障及び破損
6. 本カタログ内に記されている注意項目を守らない場合のトラブルや陳列商品や施設の破損

### ご注文の方法

---

- ご注文は、カタログに表示されている商品名と商品コード・構成例をお願いいたします。

 株式会社山元  
[www.yamagen.co.jp](http://www.yamagen.co.jp)

— 本 社 —

〒103-0021

東京都中央区日本橋本石町 1-1-4 山元ビル  
tel.03-3241-3881 fax.03-3243-0278